



RELATÓRIO CORREICIONAL

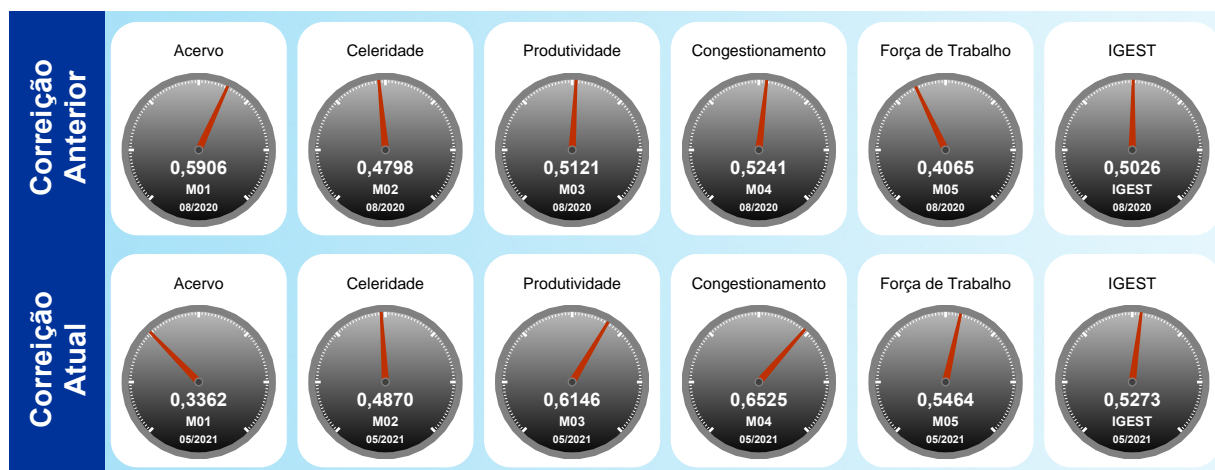
11ª VARA DO TRABALHO DE CAMPINAS - 0130
[2001 a 2500 processos]



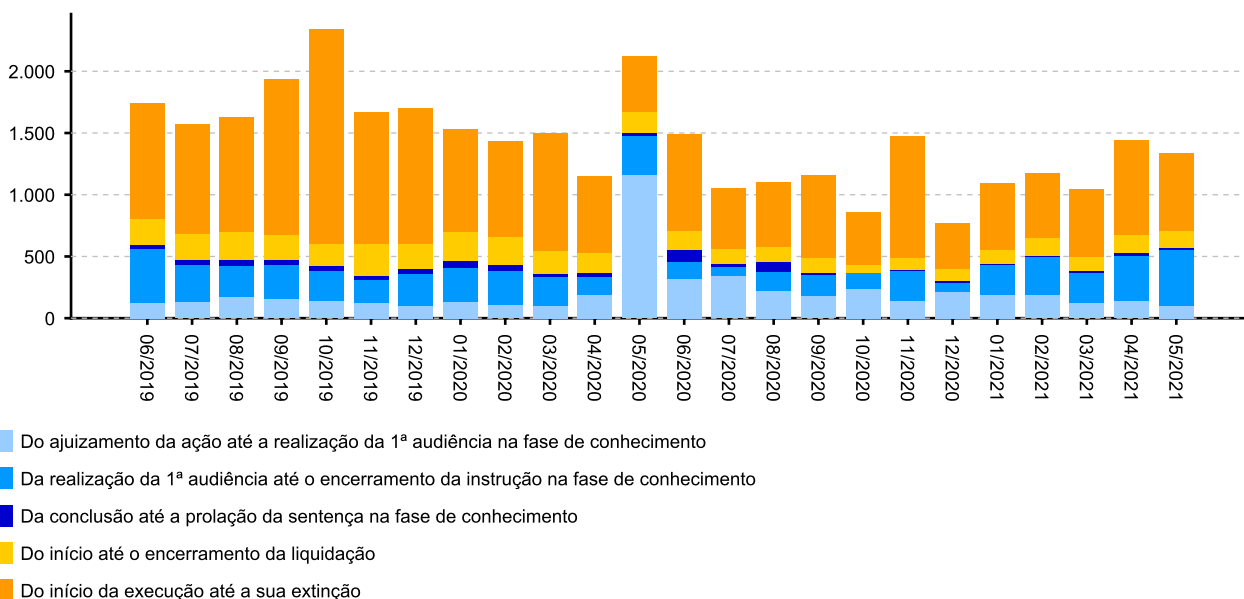
Utilize o leitor de QRCode de seu smartphone ou tablet e tenha acesso ao relatório no dispositivo móvel

INFORMAÇÕES DA UNIDADE:

Lei de Criação: 10.770/03
Data de Instalação: 30/03/2005
Data de Instalação do PJE: 22/11/2013
Data da Última Correição: 07/10/2020



[Prazo Médio] - Geral





Índice

[1 - TITULARIDADE](#)

[2 - JUIZES AUXILIARES E SUBSTITUTOS](#)

[3.1 - INFORMAÇÕES FUNCIONAIS - Lotação](#)

[3.2 - INFORMAÇÕES FUNCIONAIS - Ausências, exceto férias](#)

[3.3 - INFORMAÇÕES FUNCIONAIS - Estagiários](#)

[3.4 - INFORMAÇÕES FUNCIONAIS - Ações de capacitação](#)

[4 - QUADRO SINTÉTICO - FASES PROCESSUAIS](#)

[5 - PRAZOS MÉDIOS](#)

[6 - MAIORES TEMPOS DE TRAMITAÇÃO](#)

[7 - INCIDENTES PROCESSUAIS](#)

[8 - RECURSOS](#)

[9 - ÍNDICE NACIONAL DE GESTÃO DE DESEMPENHO DA JUSTIÇA DO TRABALHO](#)

[10 - AFERIÇÃO DE RESULTADOS](#)

[11 - METAS NACIONAIS](#)

[12 - ARRECADAÇÃO](#)

[13 - PENDENTES DE SOLUÇÃO](#)

[14 - PAINEL DO CONHECIMENTO - DA DISTRIBUIÇÃO ATÉ 1ª AUDIÊNCIA](#)



1 - TITULARIDADE:

(fonte: e-Correição Adm e Assessoria de Apoio aos Magistrados)

[Voltar](#)

JUIZ TITULAR	TITULAR DESDE
OLGA REGIANE PILEGIS	06/02/2015

Afastamentos:

PERÍODO	MOTIVO
08/02/2021 a 09/03/2021	FERIAS
14/06/2021 a 20/06/2021	FERIAS



2 - JUIZES AUXILIARES E SUBSTITUTOS [01/10/2020 a 17/06/2021]:

[Voltar](#)

(fonte: e-Correição Adm e Assessoria de Apoio aos Magistrados)

NOME	PERÍODO
ALESSANDRA REGINA TREVISAN LAMBERT	11/06/2021 a 13/06/2021

Afastamentos: Não houve

NOME	PERÍODO
ANDERSON RELVA ROSA	12/05/2021 a 16/05/2021
ANDERSON RELVA ROSA	20/05/2021 a 21/05/2021

Afastamentos:

PERÍODO	MOTIVO
12/05/2021 a 16/05/2021	FERIAS
20/05/2021 a 21/05/2021	FERIAS

NOME	PERÍODO
ANDREIA NOGUEIRA ROSSILHO DE LIMA	24/03/2021 a 11/04/2021

Afastamentos:

PERÍODO	MOTIVO
24/03/2021 a 31/03/2021	LICENCA P/TRATAMENTO DE SAUDE

NOME	PERÍODO
ARTUR RIBEIRO GUDWIN	08/01/2018 a 20/06/2021

Afastamentos:

PERÍODO	MOTIVO
18/11/2020 a 17/12/2020	FERIAS



2 - JUIZES AUXILIARES E SUBSTITUTOS [01/10/2020 a 17/06/2021]:

(fonte: e-Correição Adm e Assessoria de Apoio aos Magistrados)

NOME	PERÍODO
BIANCA CABRAL DORICCI	13/04/2021 a 21/04/2021

Afastamentos: Não houve

NOME	PERÍODO
CAMILA XIMENES COIMBRA	05/04/2021 a 11/04/2021
CAMILA XIMENES COIMBRA	11/06/2021 a 13/06/2021

Afastamentos: Não houve

NOME	PERÍODO
CLEVERSON OLIVEIRA ALARCON LIMA	05/04/2021 a 05/04/2021

Afastamentos: Não houve

NOME	PERÍODO
ERIKA FERRARI ZANELLA	11/06/2021 a 13/06/2021

Afastamentos: Não houve

NOME	PERÍODO
FRED MORALES LIMA	07/04/2021 a 11/04/2021

Afastamentos: Não houve



2 - JUIZES AUXILIARES E SUBSTITUTOS [01/10/2020 a 17/06/2021]:

(fonte: e-Correição Adm e Assessoria de Apoio aos Magistrados)

NOME	PERÍODO
MICHELE DO AMARAL	02/05/2021 a 05/05/2021
MICHELE DO AMARAL	06/05/2021 a 10/05/2021

Afastamentos:

PERÍODO	MOTIVO
02/05/2021 a 05/05/2021	FERIAS
06/05/2021 a 10/05/2021	FERIAS



3 - INFORMAÇÕES FUNCIONAIS

[Voltar](#)

3.1 - Lotação [31/05/2021]:

(fonte: e-Correição Adm e Coordenadoria de Provimento e Vacância)

NOME	CARGO	FUNÇÃO COMISSIONADA	EXERCÍCIO NA LOTAÇÃO
ADRIANA LAMOUR	ND	FC-02 ASSISTENTE	06/04/2009
BENEDITA SILVA GOMES	ND	-	22/01/2020
DIOGO LUSTOSA ORNELAS	TJA	FC-02 ASSISTENTE	11/01/2016
JULIO CESAR NEVES DE OLIVEIRA	TJA	-	04/05/2020
KATIA ROSANGELA DE OLIVEIRA GUIMARAES MOREIRA	AJA	FC-04 SECRETARIO DE AUDIENCIA	27/07/2011
MARCIA VICHÍ	TJA	FC-05 ASSISTENTE DE DIRETOR DE SECRETARIA	08/10/2007
MARCOS VASCONCELOS PEREIRA	TJA	-	19/12/2016
RAFAEL MARQUES TAVARES	TJA	FC-04 CALCULISTA	18/08/2015
SIMONE REGINA FANTIN	TJA	CJ-03 DIRETOR DE SECRETARIA DE VT	23/04/2018
THELMA ZAMBROTI RODRIGUES	TJA	FC-02 ASSISTENTE	11/12/2014
TOTAL DE SERVIDORES DO QUADRO			8
TOTAL DE SERVIDORES EXTRA-QUADRO			2



3 - INFORMAÇÕES FUNCIONAIS

[Voltar](#)

3.2 - Ausências, exceto férias [10/2020 a 05/2021]:
(fonte: e-Correição Adm e Coordenadoria de Provimento e Vacância)

MOTIVO	DIAS
COMPENSAÇÃO DE DIAS TRABALHADOS EM PLANTÃO JUDICIÁRIO	1
PARTICIPAÇÃO EM CURSO MINISTRADO PELO TRT	2
TOTAL	3



3 - INFORMAÇÕES FUNCIONAIS

[Voltar](#)

3.3 - Estagiários [31/05/2021]:

(fonte: e-Correição Adm e Área de Controle de Estágio e Voluntariado)

NOME	ÓRGÃO CONVENIADO	INÍCIO DO ESTÁGIO
GABRIELA BRANDAO CALUZI	CENTRO DE INTEGRAÇÃO EMPRESA ESCOLA	16/02/2020



3 - INFORMAÇÕES FUNCIONAIS

[Voltar](#)

3.4 - Ações de capacitação [31/05/2021]: (fonte: e-Correição Adm e Escola Judicial)

JUIZES	HORAS
ARTUR RIBEIRO GUDWIN	25
OLGA REGIANE PILEGIS	121

SERVIDORES	HORAS
ADRIANA LAMOUR	15
KATIA ROSANGELA DE OLIVEIRA GUIMARAES MOREIRA	4
MARCIA VICHÍ	10
MARCOS VASCONCELOS PEREIRA	360
SIMONE REGINA FANTIN	28
THELMA ZAMBROTI RODRIGUES	62

4 - QUADRO SINTÉTICO - FASES PROCESSUAIS

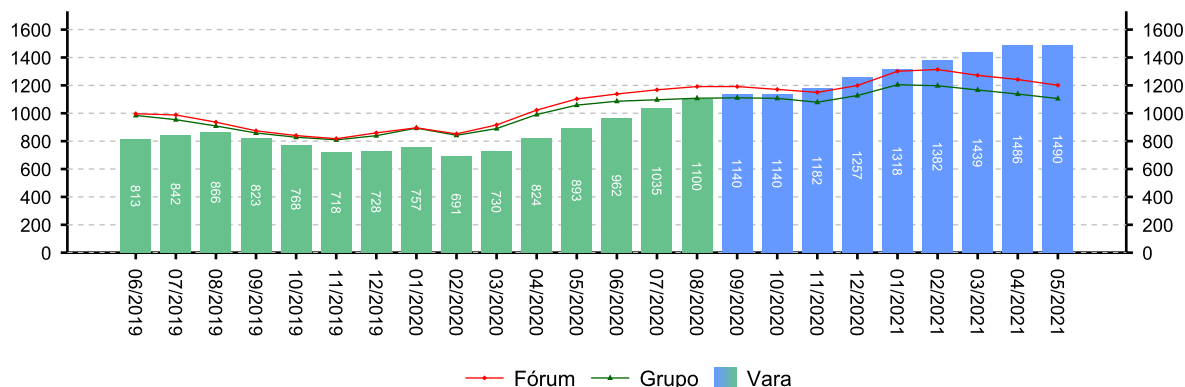
(fonte: e-Gestão e IGEST)

4.1 - Fase de Conhecimento

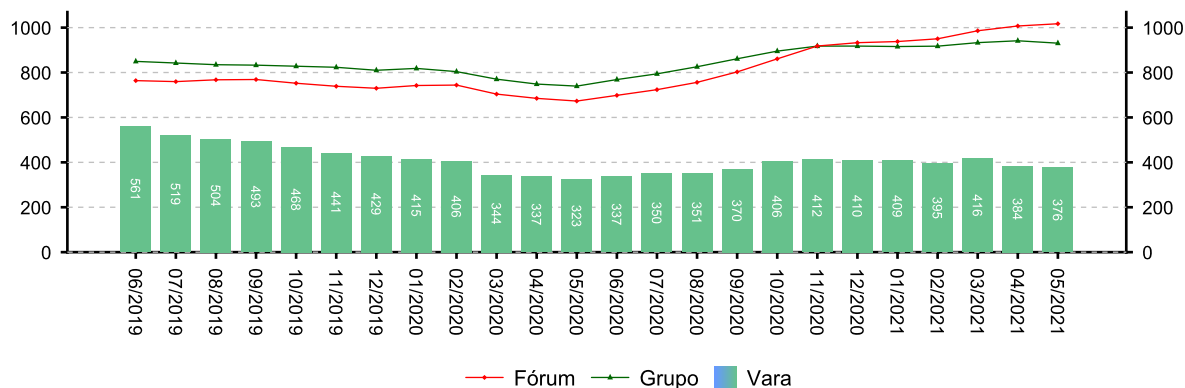
SITUAÇÃO	QTDE	MÉD. GRP	MÉD. FRM
Aguardando primeira audiência	1.490	1.106	1.201
Aguardando encerramento da instrução	376	931	1.017
Aguardando prolação de sentença	80	63	48
Aguardando cumprimento de acordo	200	411	294
Solucionados pendentes de finalização na fase	1.249	1.518	1.339
Pendentes de finalização	3.395	4.027	3.898

Período: 10/2020 a 05/2021

[e-Gestão] - Aguardando primeira audiência



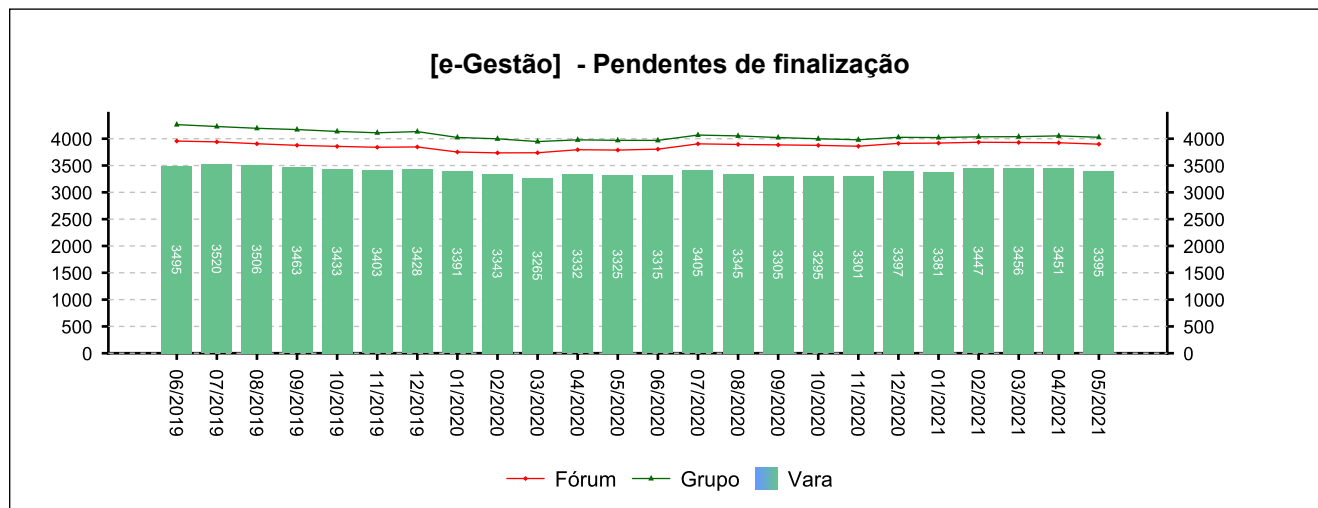
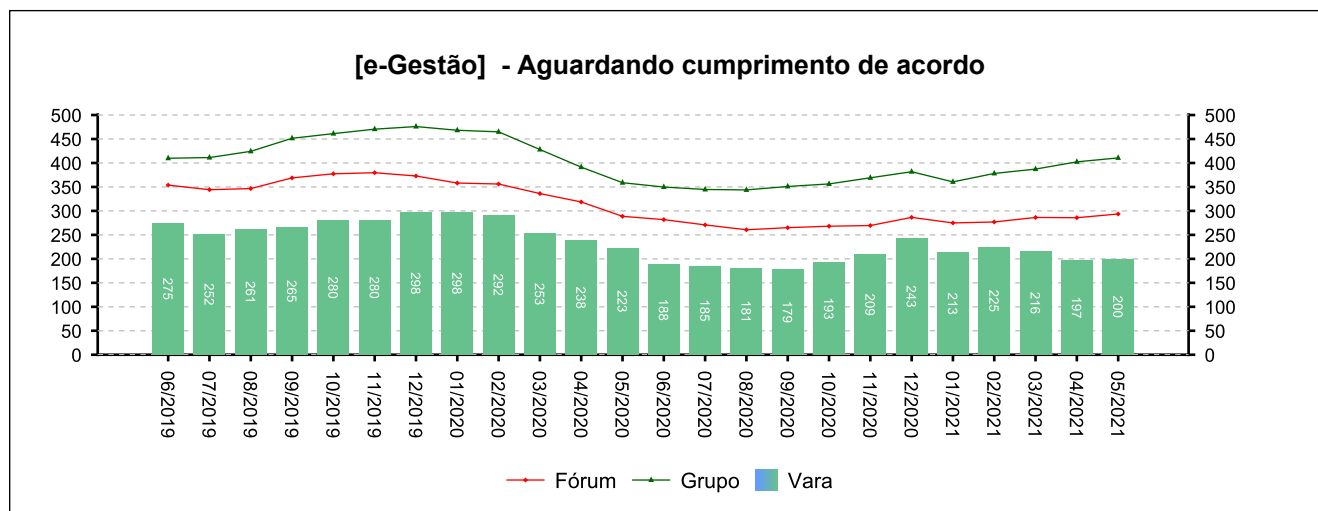
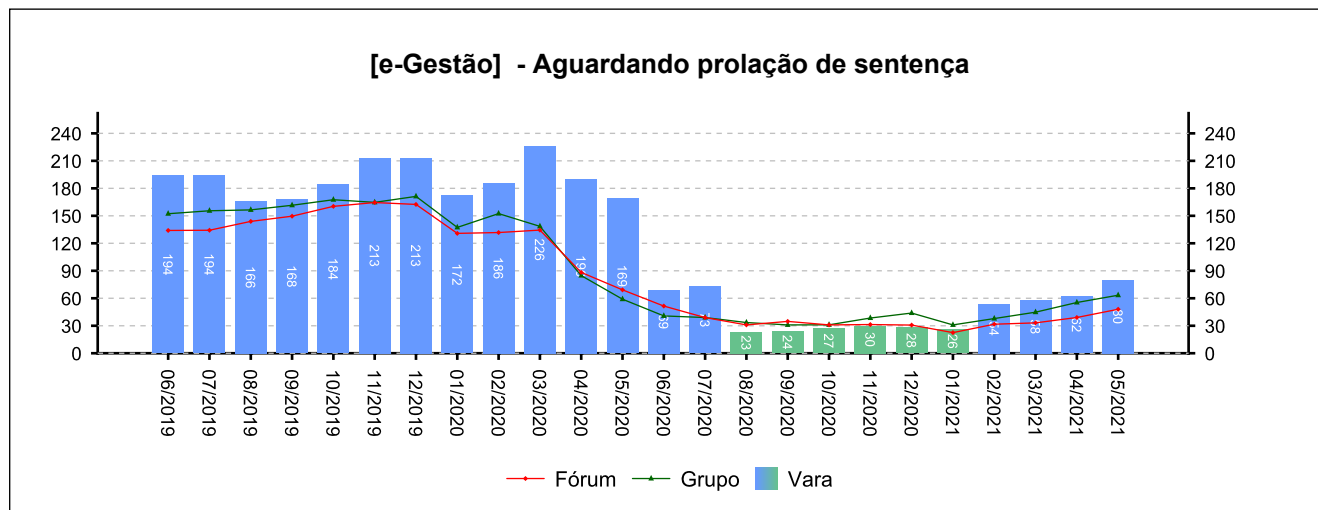
[e-Gestão] - Aguardando encerramento da instrução



4 - QUADRO SINTÉTICO - FASES PROCESSUAIS

(fonte: e-Gestão e IGEST)

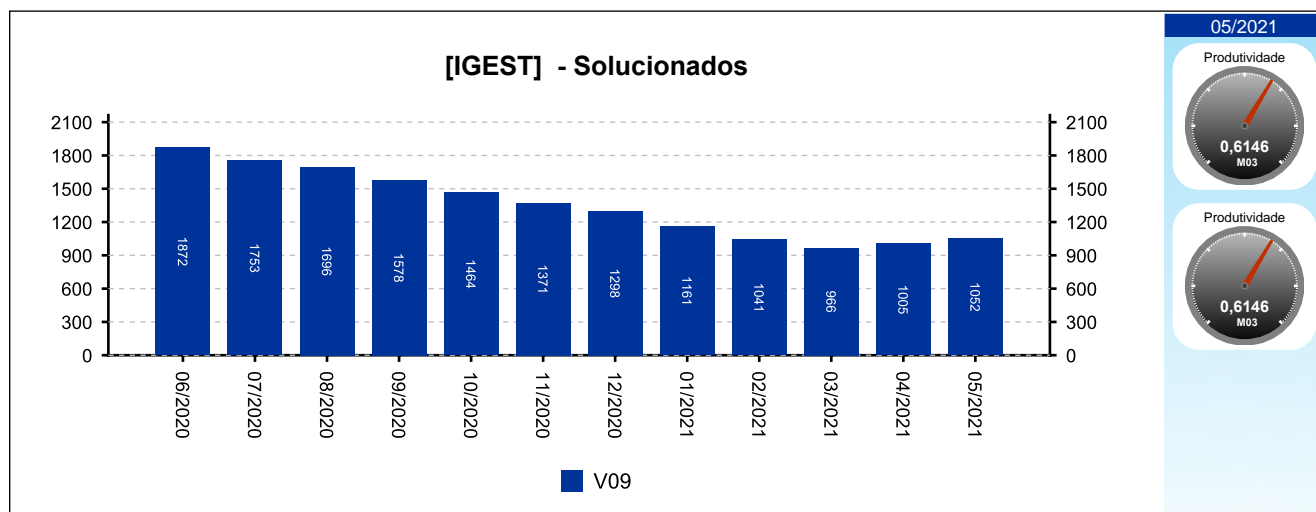
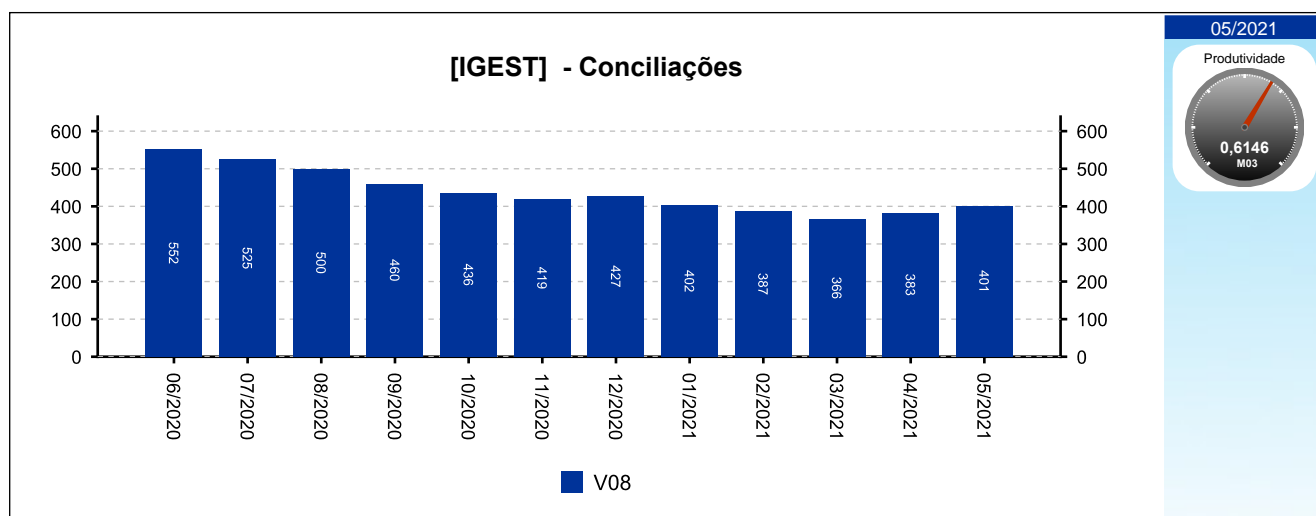
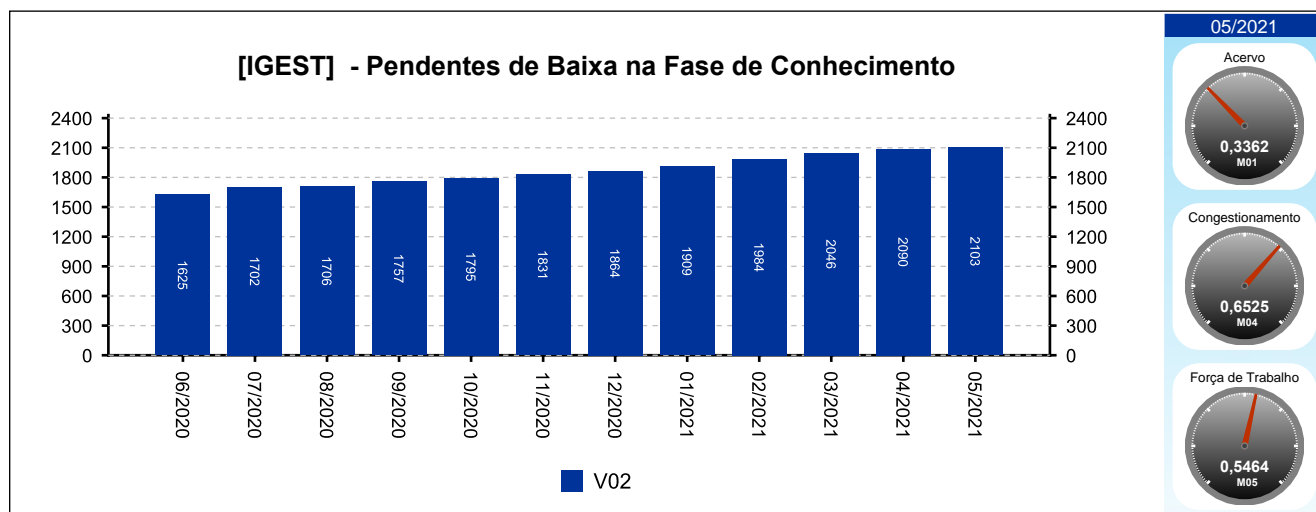
4.1 - Fase de Conhecimento



4 - QUADRO SINTÉTICO - FASES PROCESSUAIS

(fonte: e-Gestão e IGEST)

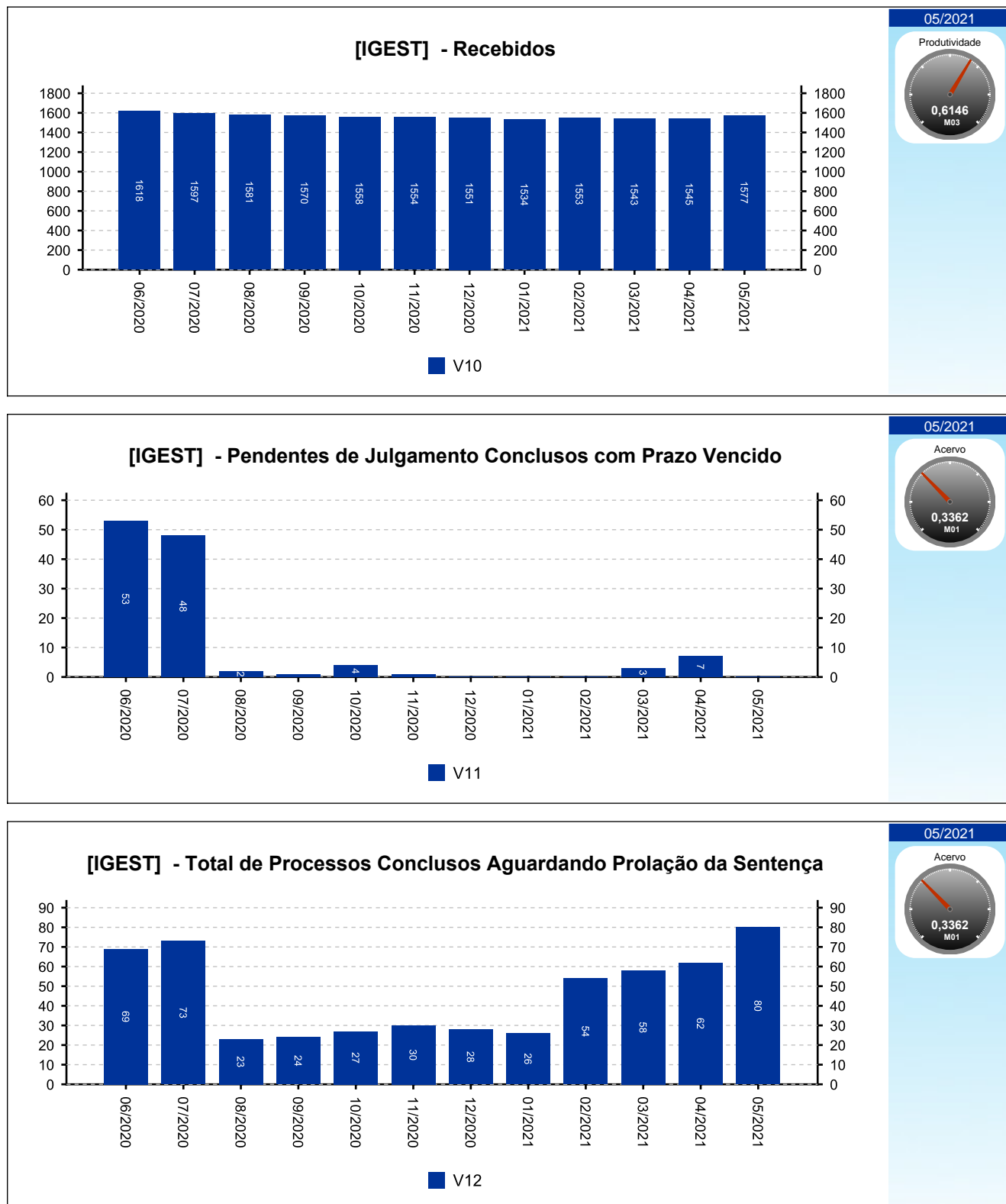
4.1 - Fase de Conhecimento



4 - QUADRO SINTÉTICO - FASES PROCESSUAIS

(fonte: e-Gestão e IGEST)

4.1 - Fase de Conhecimento

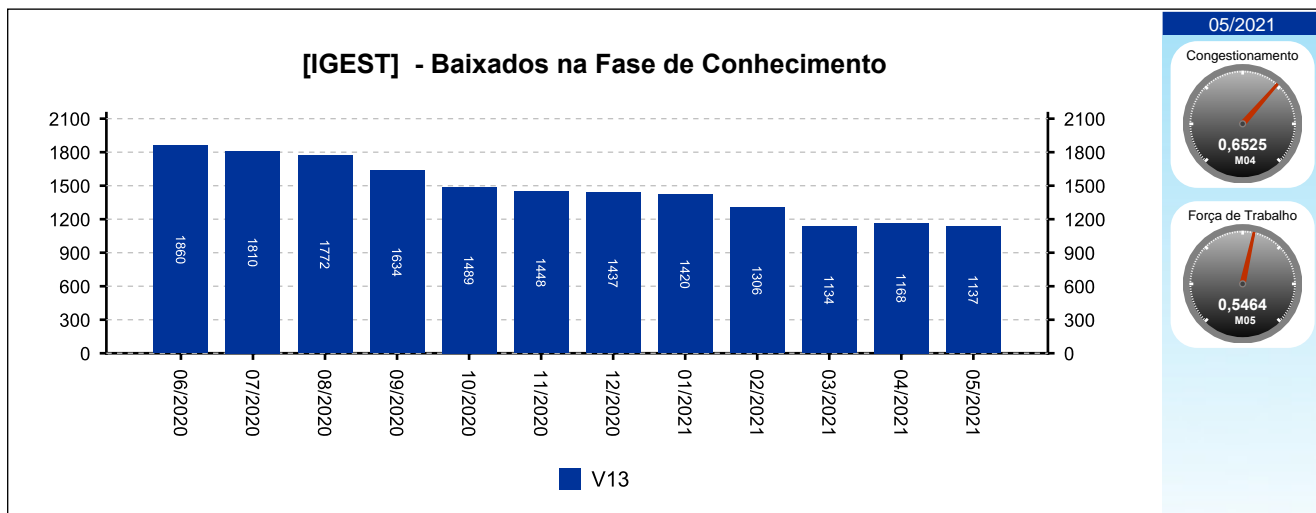




4 - QUADRO SINTÉTICO - FASES PROCESSUAIS

(fonte: e-Gestão e IGEST)

4.1 - Fase de Conhecimento



4 - QUADRO SINTÉTICO - FASES PROCESSUAIS

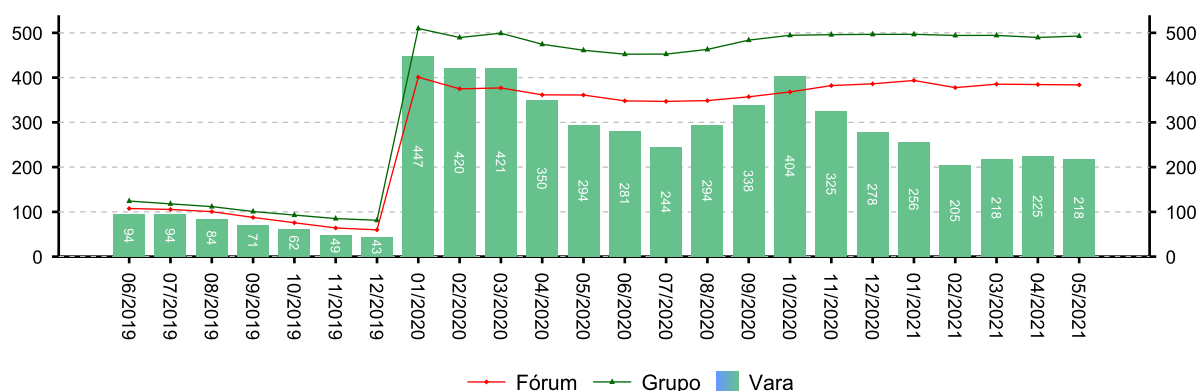
(fonte: e-Gestão e IGEST)

4.2 - Fase de Liquidação

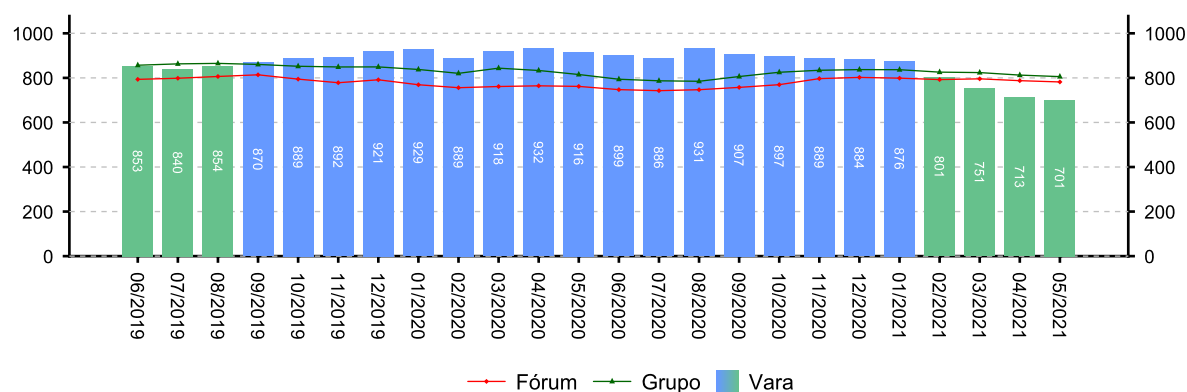
SITUAÇÃO	QTDE	MÉD. GRP	MÉD. FRM
Pendentes de homologação dos cálculos	218	493	384
Liquidados pendentes de finalização na fase	483	313	398
Pendentes de finalização	701	806	782

Período: 10/2020 a 05/2021

[e-Gestão] - Pendentes de homologação dos cálculos



[e-Gestão] - Pendentes de finalização

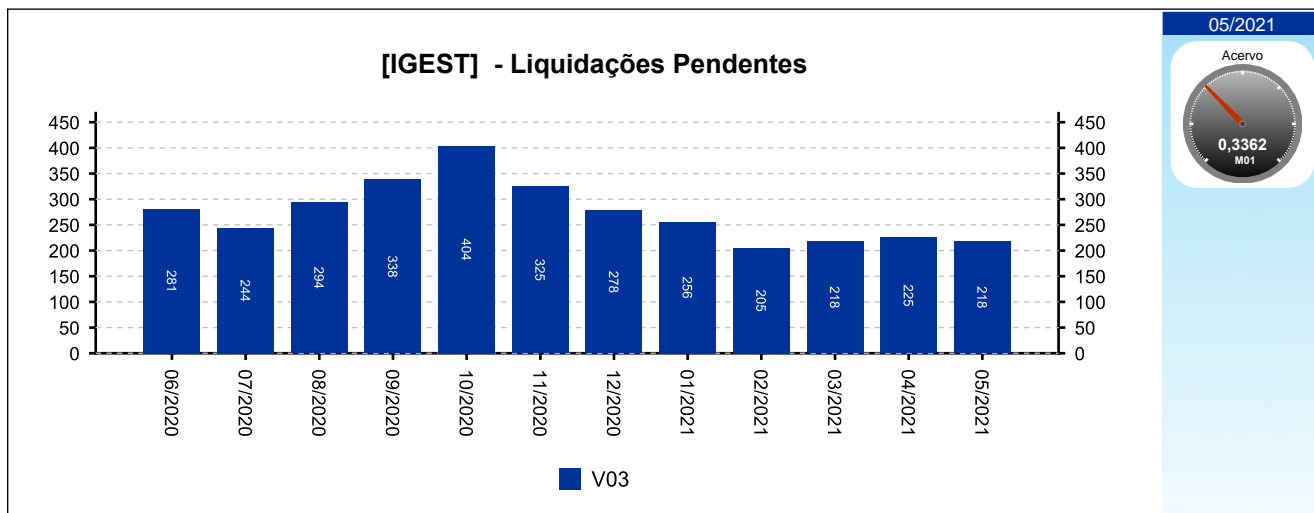




4 - QUADRO SINTÉTICO - FASES PROCESSUAIS

(fonte: e-Gestão e IGEST)

4.2 - Fase de Liquidação



4 - QUADRO SINTÉTICO - FASES PROCESSUAIS

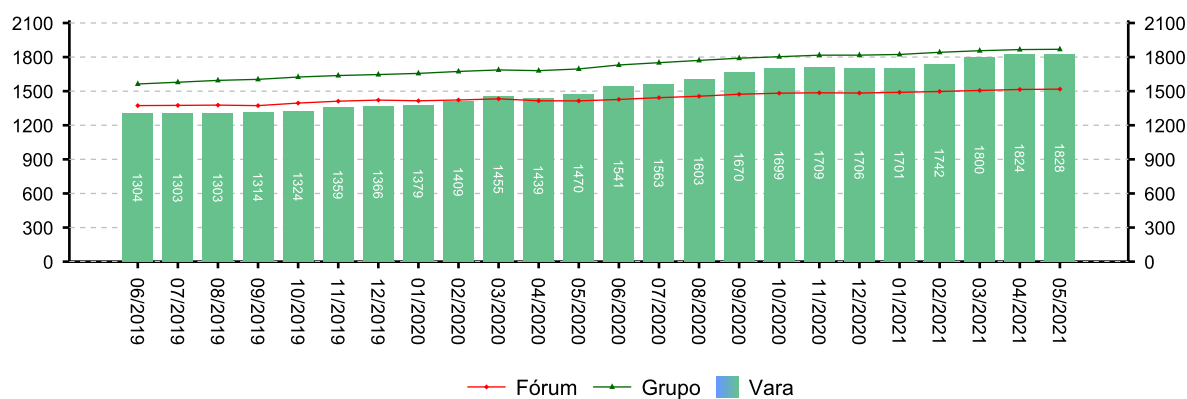
(fonte: e-Gestão e IGEST)

4.3 - Fase de Execução

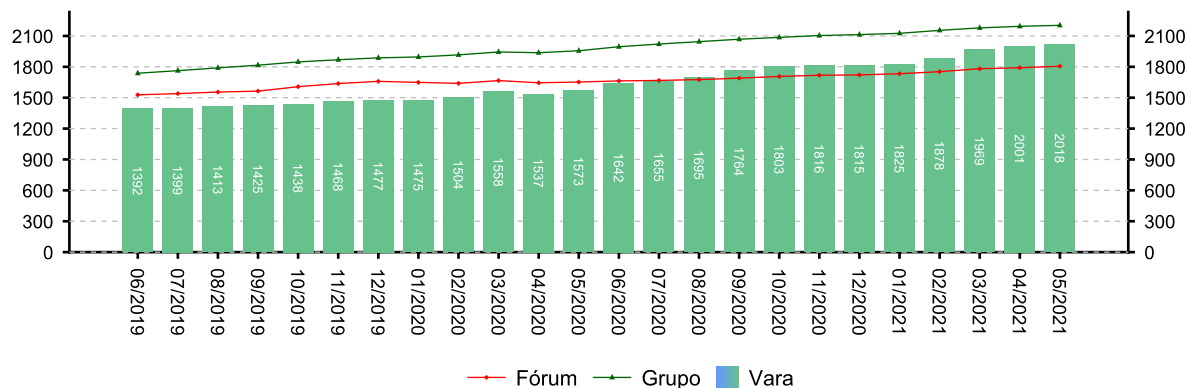
SITUAÇÃO	QTDE	MÉD. GRP	MÉD. FRM
Pendente de extinção da execução	1.828	1.869	1.518
Encerrados pendentes de finalização na fase	190	334	288
Pendentes de finalização	2.018	2.203	1.806

Período: 10/2020 a 05/2021

[e-Gestão] - Pendente de extinção da execução



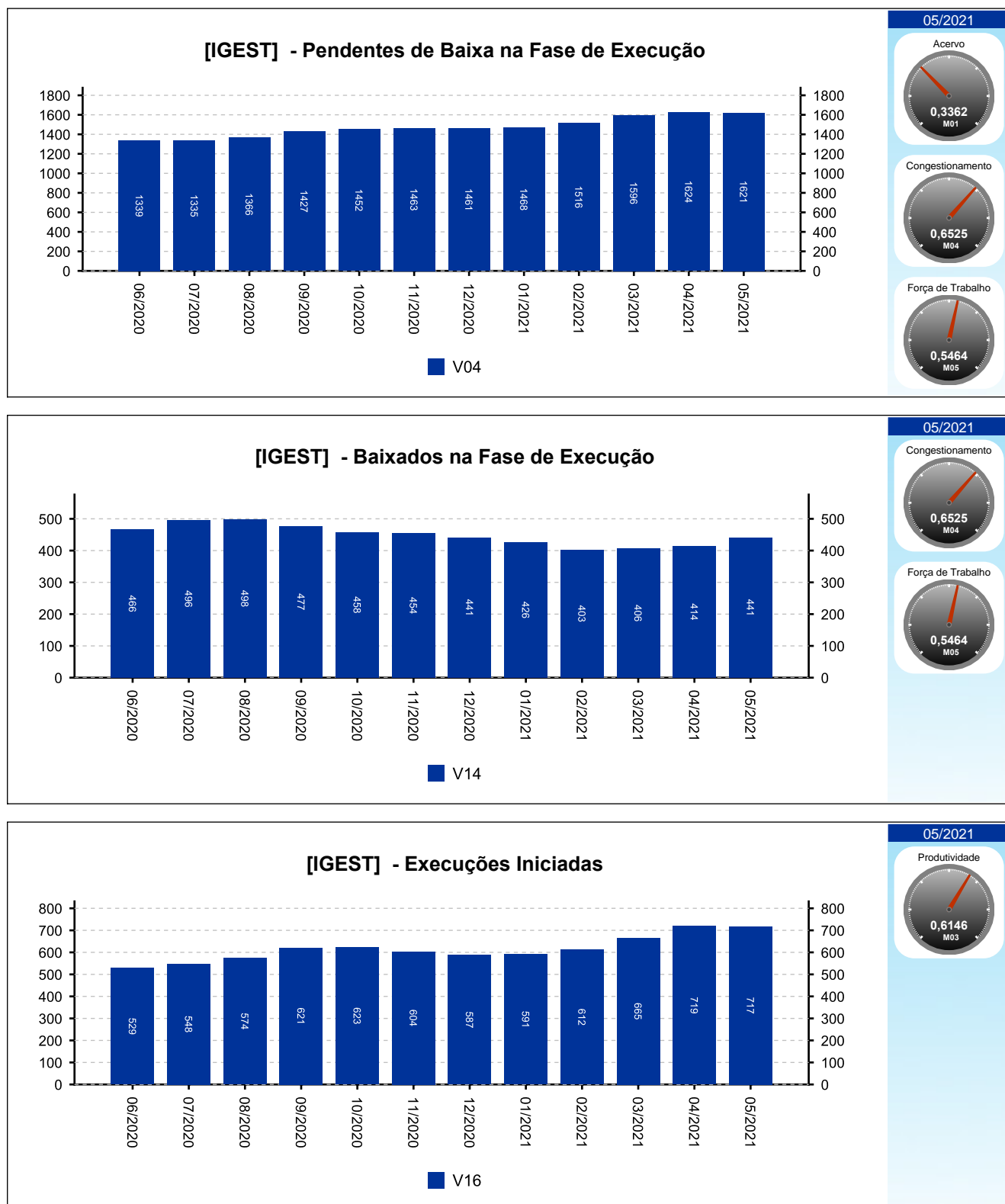
[e-Gestão] - Pendentes de finalização



4 - QUADRO SINTÉTICO - FASES PROCESSUAIS

(fonte: e-Gestão e IGEST)

4.3 - Fase de Execução

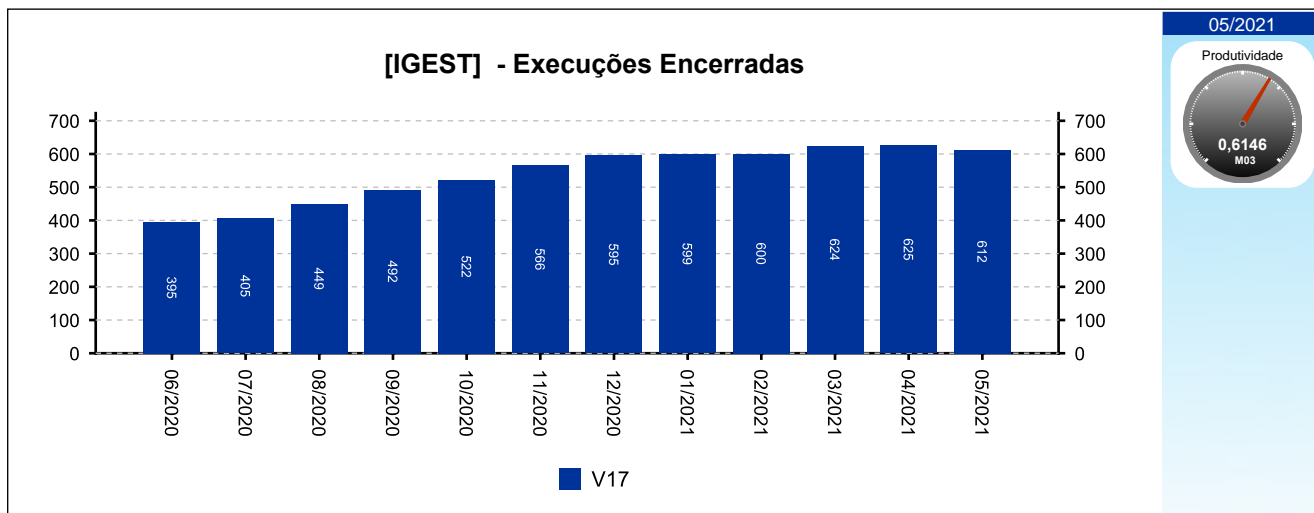




4 - QUADRO SINTÉTICO - FASES PROCESSUAIS

(fonte: e-Gestão e IGEST)

4.3 - Fase de Execução



4 - QUADRO SINTÉTICO - FASES PROCESSUAIS

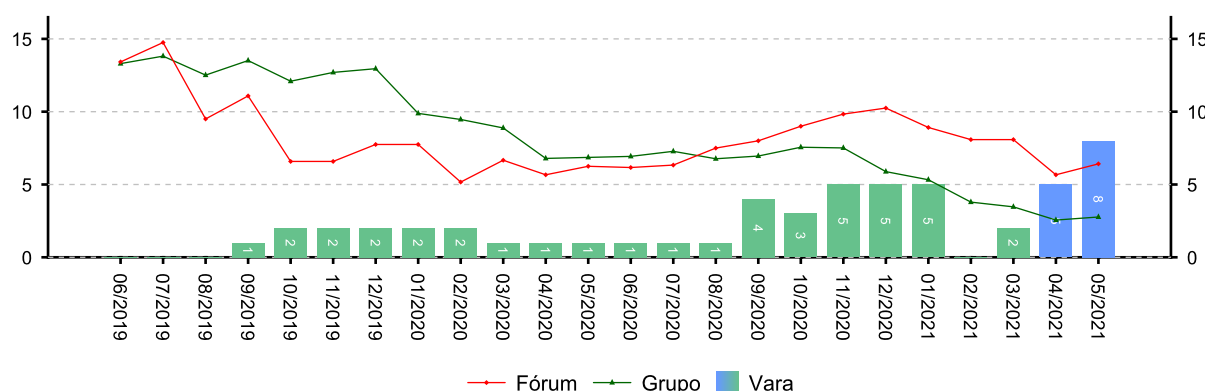
(fonte: e-Gestão e IGEST)

4.4 - Arquivo Provisório

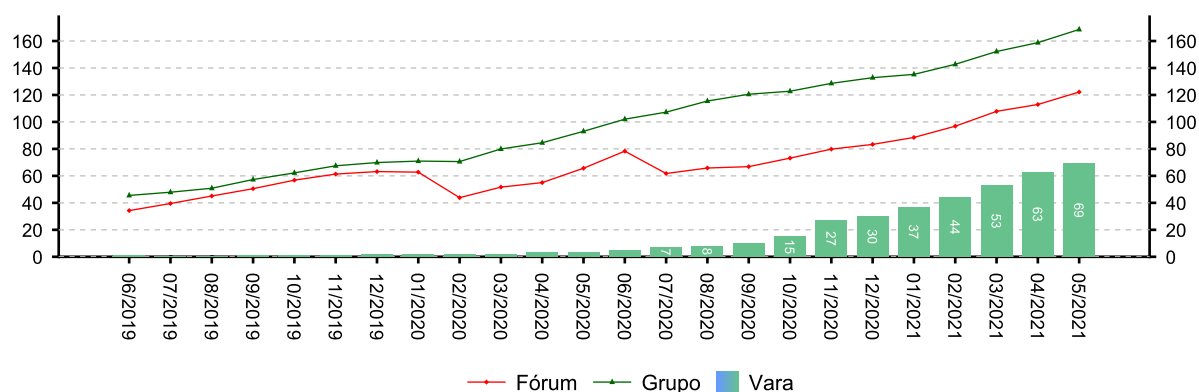
SITUAÇÃO	QTDE	MÉD. GRP	MÉD. FRM
Saldo de processos no arquivo provisório - Liquidação	8	3	6
Saldo de processos no arquivo provisório - Execução	69	169	122

Período: 10/2020 a 05/2021

[e-Gestão] - Saldo de processos no arquivo provisório - Liquidação



[e-Gestão] - Saldo de processos no arquivo provisório - Execução





4 - QUADRO SINTÉTICO - FASES PROCESSUAIS

(fonte: e-Gestão e IGEST)

4.5 - Total de Pendências

	QTDE	MÉD. GRP	MÉD. FRM
Pendentes de finalização - Conhecimento	3.395	4.027	3.898
Pendentes de finalização - Liquidação	701	806	782
Pendentes de finalização - Execução	2.018	2.203	1.806
Saldo de processos no arquivo provisório - Liquidação	8	3	6
Saldo de processos no arquivo provisório - Execução	69	169	122
TOTAL:	6.191	7.207	6.614
Período: 10/2020 a 05/2021			

5 - PRAZOS MÉDIOS

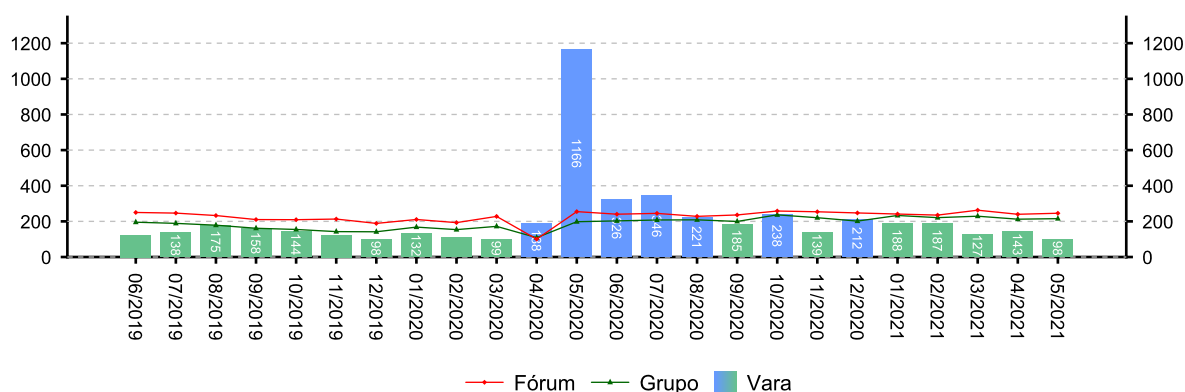
(fonte: e-Gestão e IGEST)

5.1 - Fase de Conhecimento

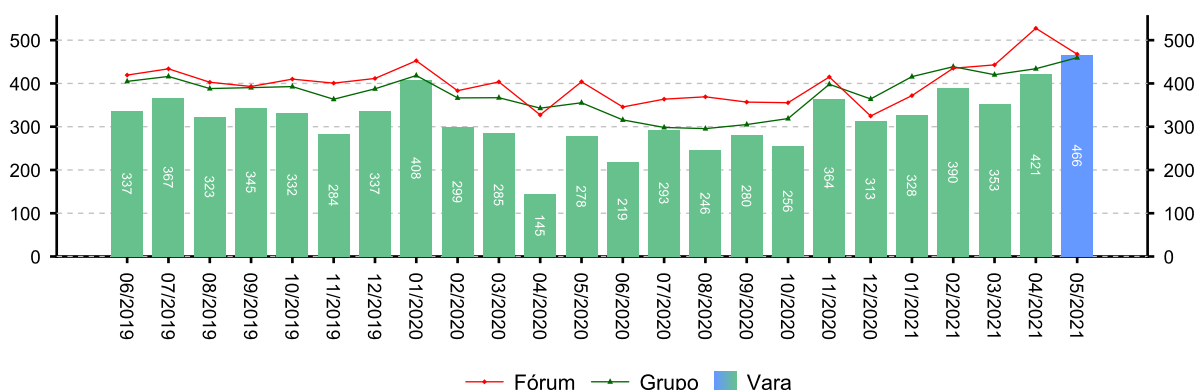
	QTDE	DIAS	DIAS GRP	DIAS FRM
Do ajuizamento da ação até a realização da 1ª audiência na fase de conhecimento	136	187	222	250
Do ajuizamento da ação até o encerramento da instrução	781	377	413	433
Do ajuizamento da ação até a prolação de sentença	605	338	398	427
Da conclusão até a prolação da sentença na fase de conhecimento	438	16	14	15

Período: 10/2020 a 05/2021

[e-Gestão] - Do ajuizamento da ação até a realização da 1ª audiência na fase de conhecimento



[e-Gestão] - Do ajuizamento da ação até o encerramento da instrução

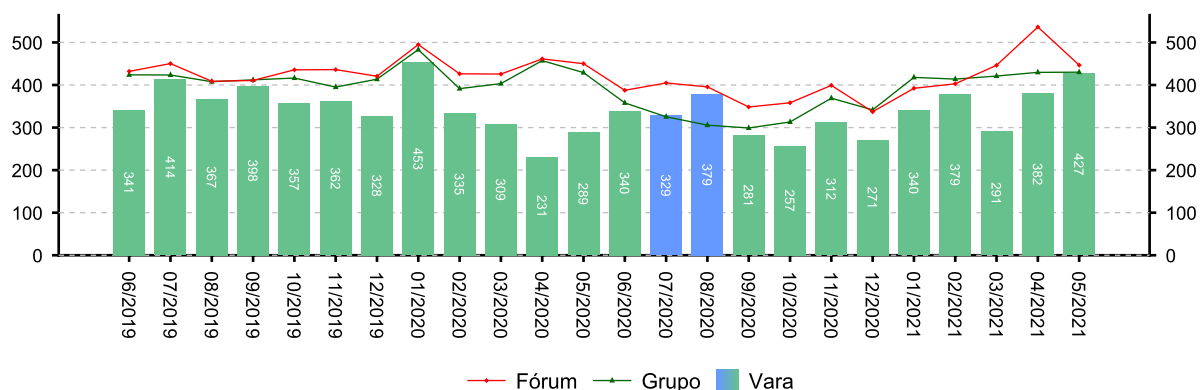


5 - PRAZOS MÉDIOS

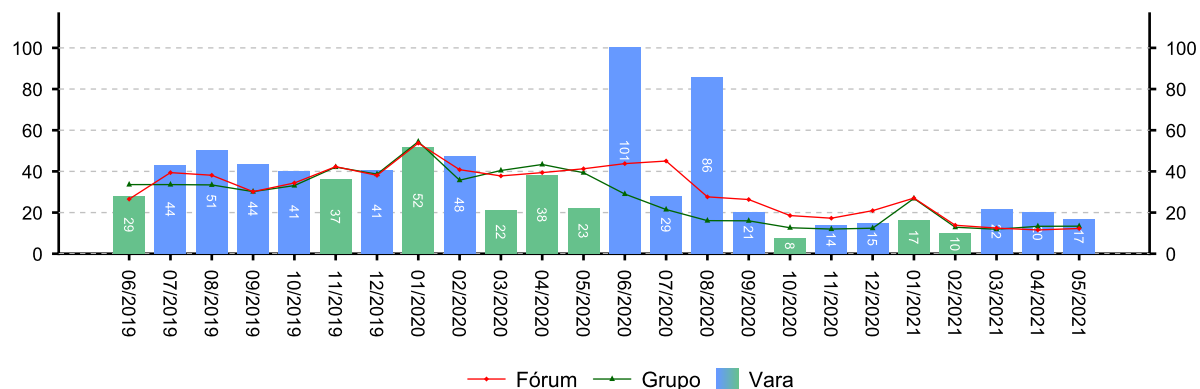
(fonte: e-Gestão e IGEST)

5.1 - Fase de Conhecimento

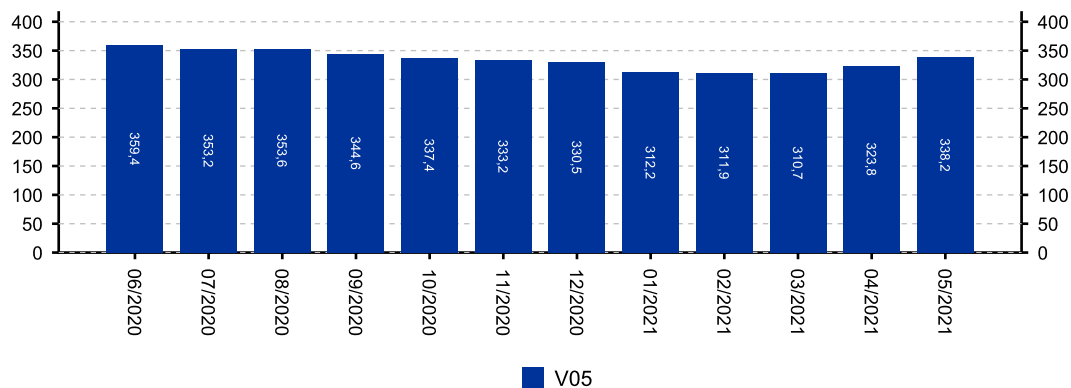
[e-Gestão] - Do ajuizamento da ação até a prolação de sentença



[e-Gestão] - Da conclusão até a prolação da sentença na fase de conhecimento



[IGEST] - Prazo Médio na Fase de Conhecimento



05/2021

Celeridade





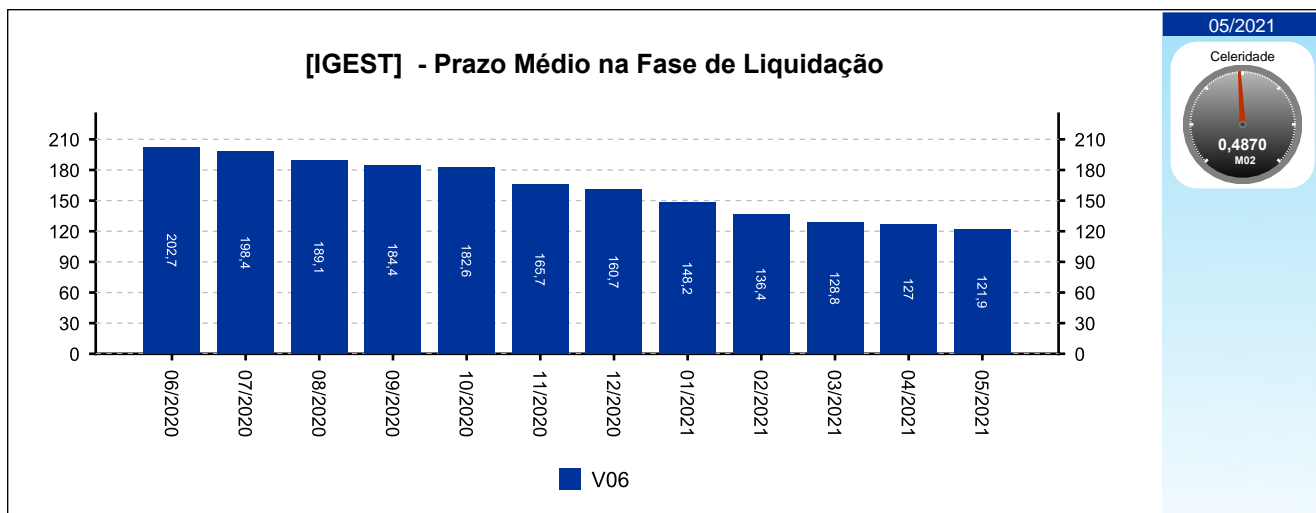
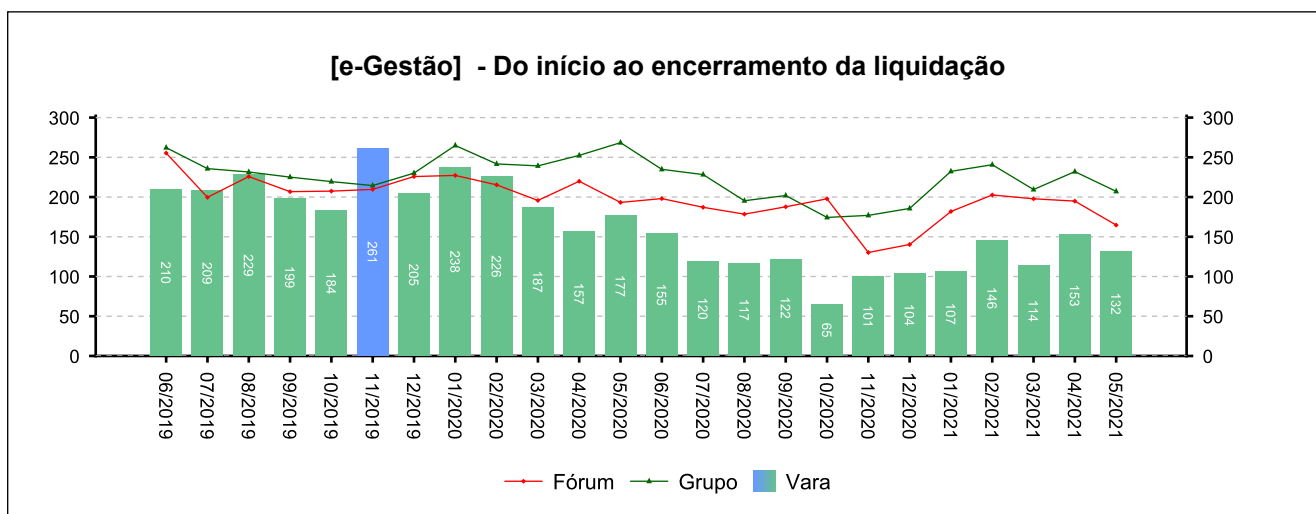
5 - PRAZOS MÉDIOS

(fonte: e-Gestão e IGEST)

5.2 - Fase de Liquidação

	QTDE	DIAS	DIAS GRP	DIAS FRM
Do início ao encerramento da liquidação	517	117	206	178

Período: 10/2020 a 05/2021



5 - PRAZOS MÉDIOS

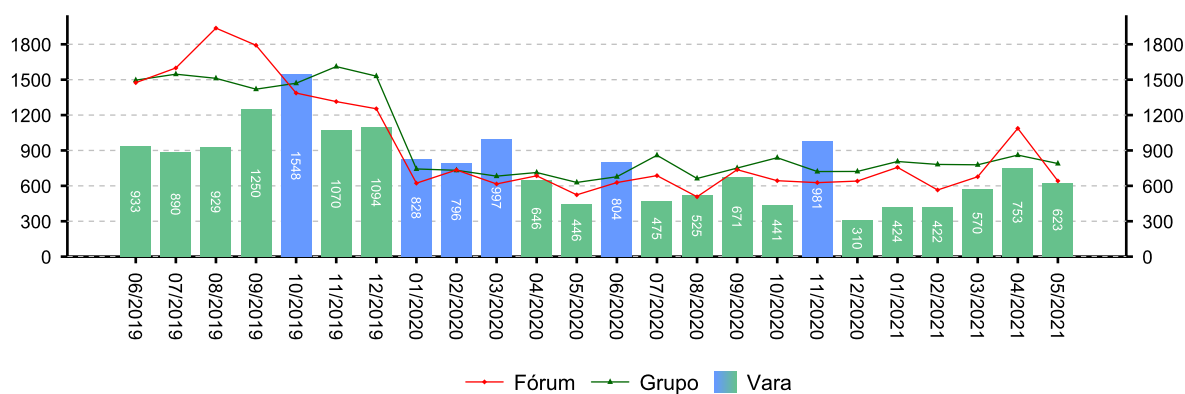
(fonte: e-Gestão e IGEST)

5.3 - Fase de Execução

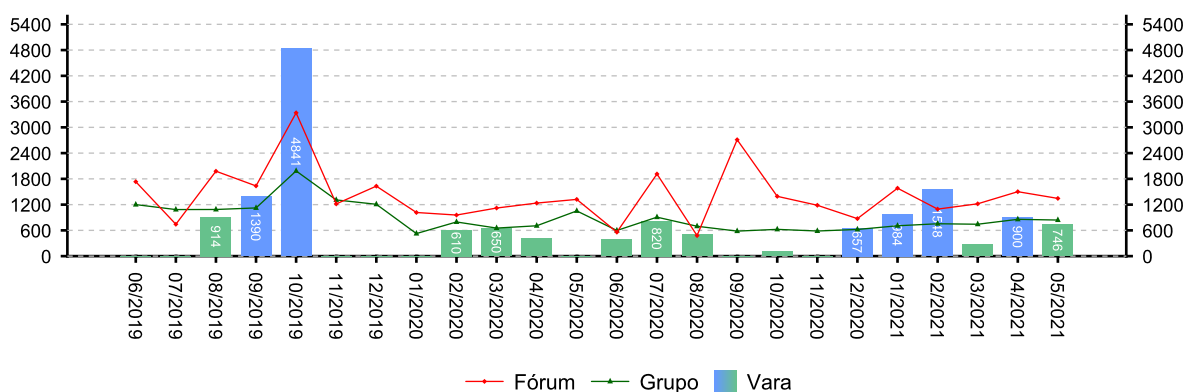
	QTDE	DIAS	DIAS GRP	DIAS FRM
Do início ao encerramento da execução - ente privado	163	575	791	707
Do início ao encerramento da execução - ente público	15	772	738	1.260
Total / Média	178	592	780	738

Período: 10/2020 a 05/2021

[e-Gestão] - Do início ao encerramento da execução - ente privado



[e-Gestão] - Do início ao encerramento da execução - ente público

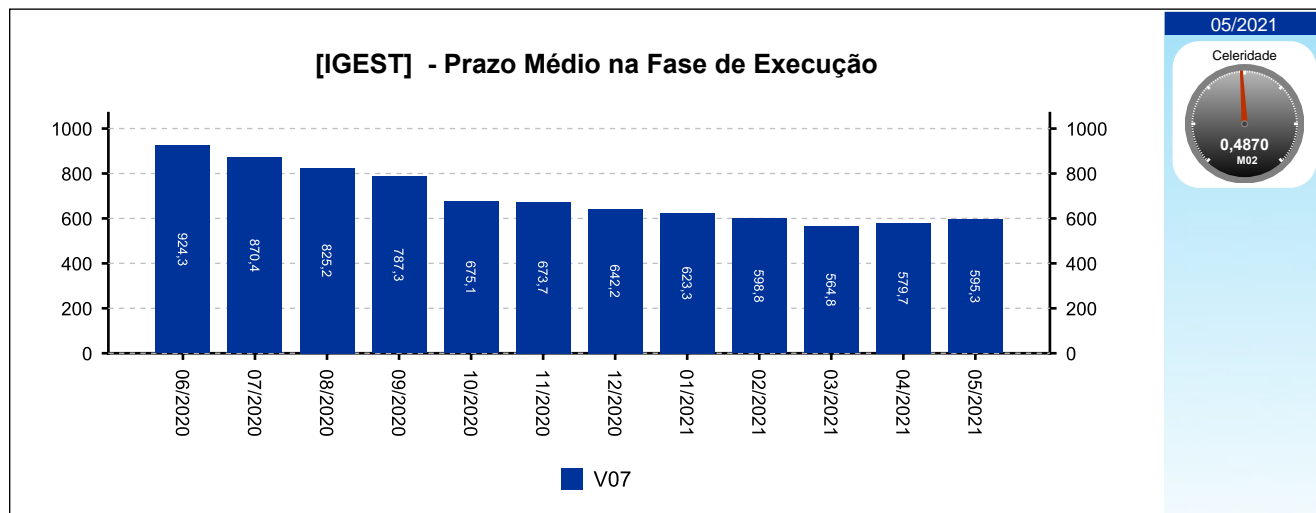




5 - PRAZOS MÉDIOS

(fonte: e-Gestão e IGEST)

5.3 - Fase de Execução





[Voltar](#)

6 - MAIORES TEMPOS DE TRAMITAÇÃO

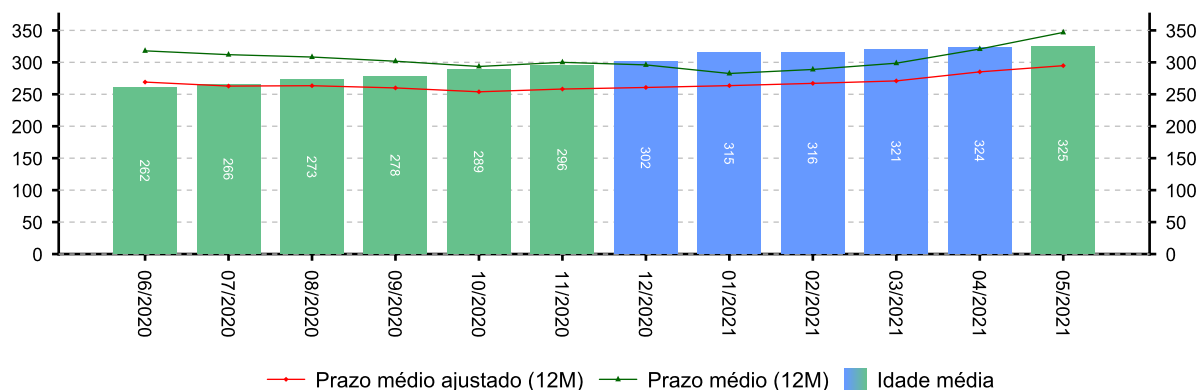
(fonte: e-Gestão e IGEST)

6.1 - Processos Distribuídos, aguardando o Encerramento da Instrução


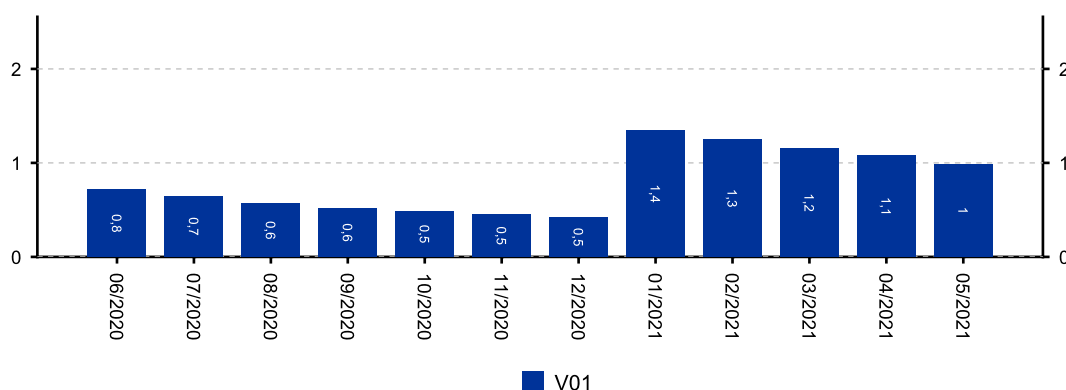
PROCESSO	ENTRADA	DISTRIBUIÇÃO	IDADE
0010811-19.2016.5.15.0130	27/10/2017	26/04/2016	1.861
0011418-32.2016.5.15.0130	10/03/2017	09/07/2016	1.787
0012455-94.2016.5.15.0130	25/06/2020	29/11/2016	1.644
0010716-52.2017.5.15.0130	15/02/2019	13/04/2017	1.509
0011305-44.2017.5.15.0130	17/09/2019	30/06/2017	1.431

Período: até 05/2021

[Tempos de Tramitação] - Processos Distribuídos, aguardando o Encerramento da Instrução



[IGEST] - Idade Média do Pendente de Julgamento





6 - MAIORES TEMPOS DE TRAMITAÇÃO

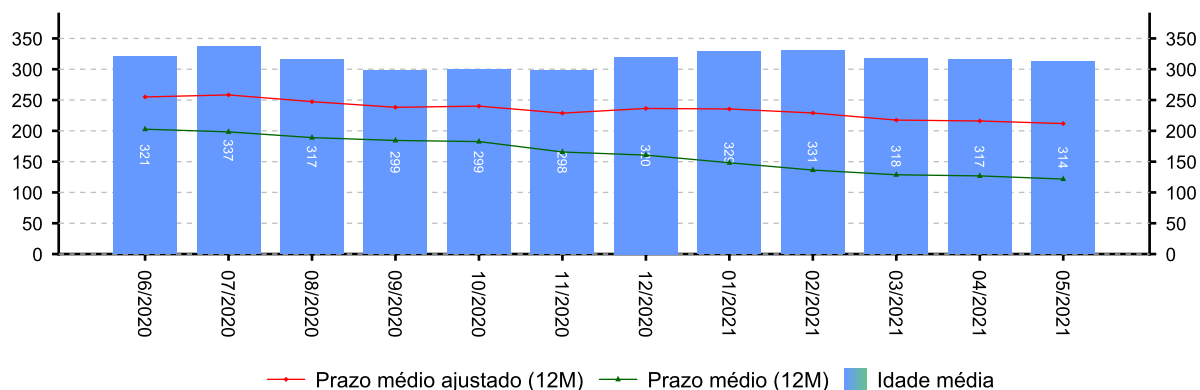
(fonte: e-Gestão e IGEST)

6.2 - Processos com Liquidação Iniciada, Aguardando o Encerramento

PROCESSO	ENTRADA	DISTRIBUIÇÃO	IDADE
0004800-86.2007.5.15.0130	12/04/2011	15/01/2007	3.702
0346000-68.2005.5.15.0130	08/08/2012	29/08/2005	3.218
0169400-90.2008.5.15.0130	25/04/2013	31/10/2008	2.958
0157300-06.2008.5.15.0130	10/06/2013	09/10/2008	2.912
0011739-38.2014.5.15.0130	19/11/2015	22/09/2014	2.020

Período: até 05/2021

[Tempos de Tramitação] - Processos com Liquidação Iniciada, Aguardando o Encerramento



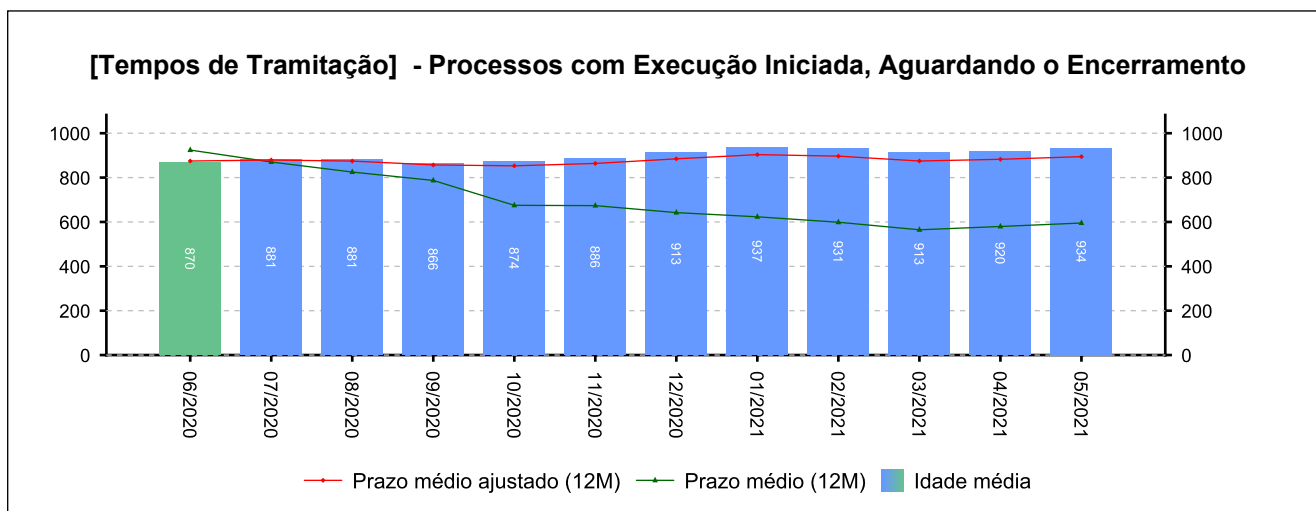


6 - MAIORES TEMPOS DE TRAMITAÇÃO

(fonte: e-Gestão e IGEST)

6.3 - Processos com Execução Iniciada, Aguardando o Encerramento

PROCESSO	ENTRADA	DISTRIBUIÇÃO	IDADE
0302000-80.2005.5.15.0130	16/07/2005	15/07/2005	5.798
0309000-34.2005.5.15.0130	20/07/2005	15/07/2005	5.794
0149800-88.2005.5.15.0130	24/10/2005	25/05/2005	5.698
0117200-14.2005.5.15.0130	17/11/2005	13/05/2005	5.674
0197900-74.2005.5.15.0130	22/08/2006	13/06/2005	5.396
Período: até 05/2021			





6 - MAIORES TEMPOS DE TRAMITAÇÃO

(fonte: e-Gestão e IGEST)

6.4 - Resumo

	MAIOR IDADE (DIAS)	MÉDIA (DIAS)	PRAZO MÉDIO (DIAS)	PRAZO MÉDIO ESTIMADO (DIAS)*
Da Distribuição até o Encerramento da Instrução	1861	324	347	295
Do Início ao Encerramento da Liquidação	3702	313	122	212
Do Início ao Encerramento da Execução	5798	933	595	894
Período: até 05/2021				

*Valor estimado do respectivo prazo médio caso os processos deixassem a pendência, em dias.

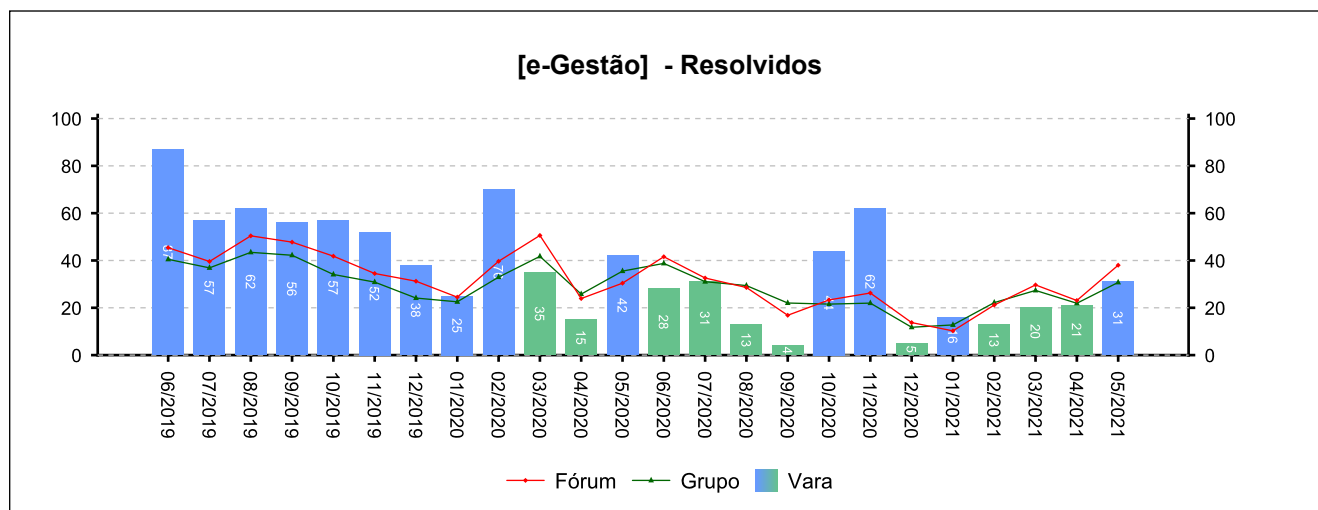
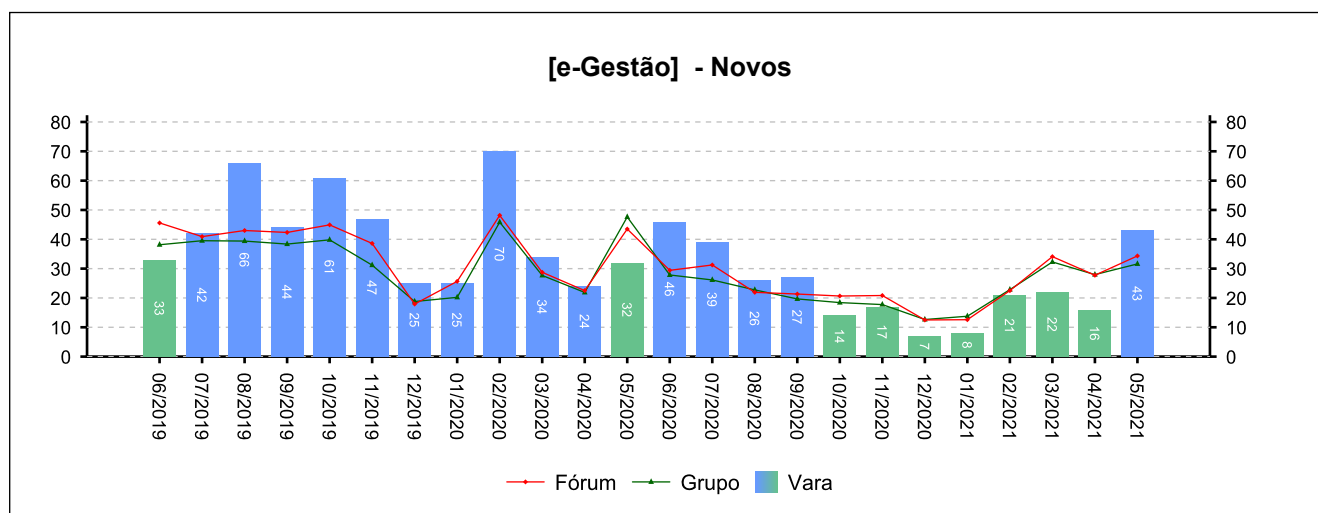
7 - INCIDENTES PROCESSUAIS

(fonte: e-Gestão)

[Voltar](#)

7.1 - Embargos de declaração

NOVOS	RESOLVIDOS	PENDENTES
148	212	27
Período: 10/2020 a 05/2021		

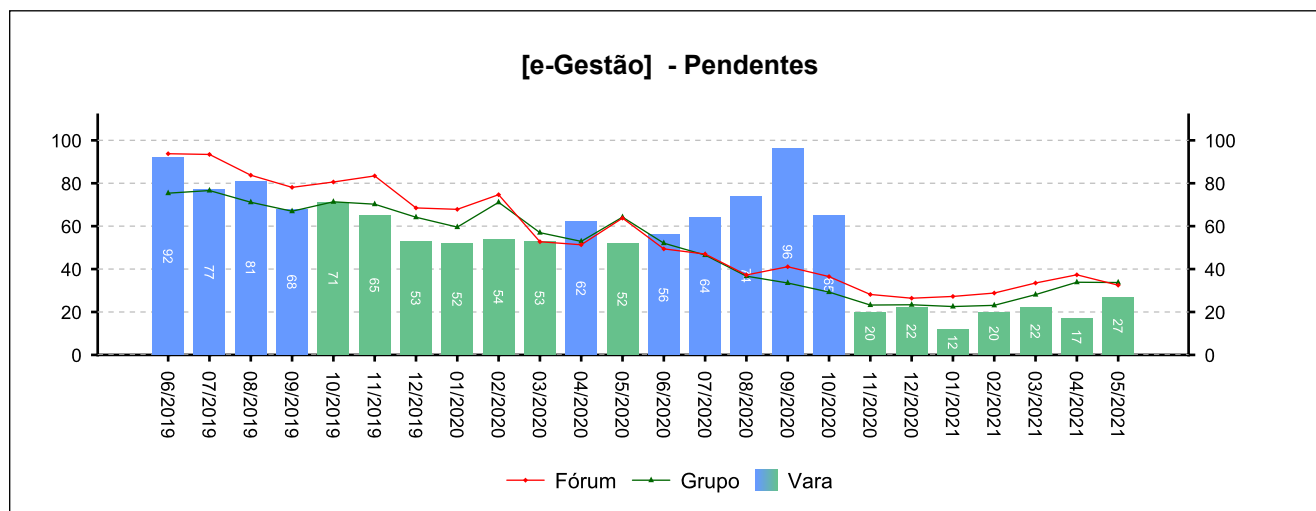




7 - INCIDENTES PROCESSUAIS

(fonte: e-Gestão)

7.1 - Embargos de declaração



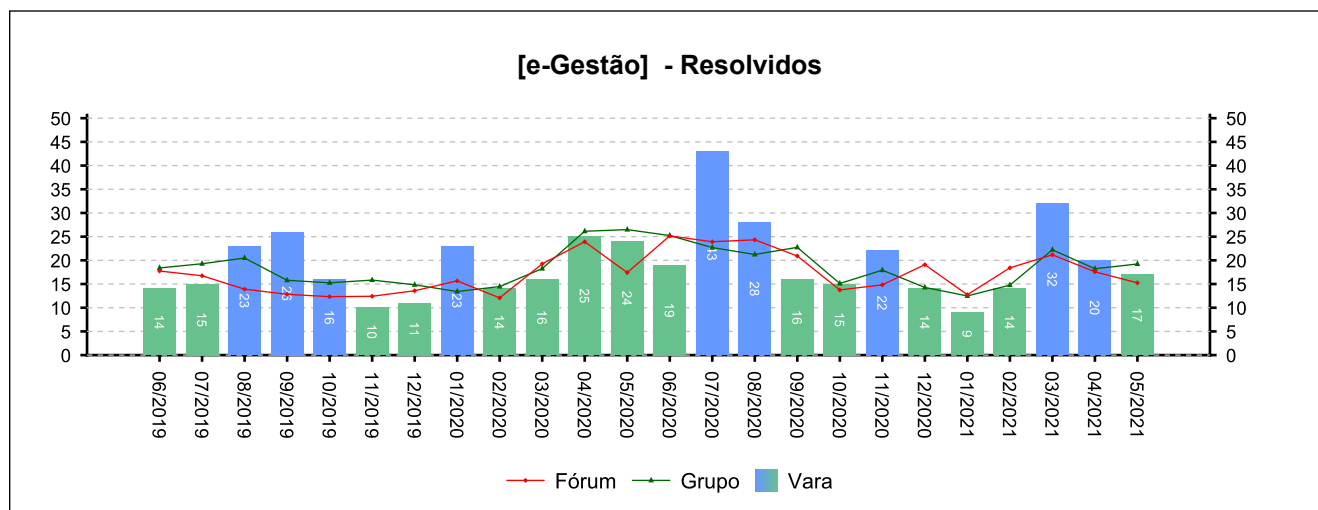
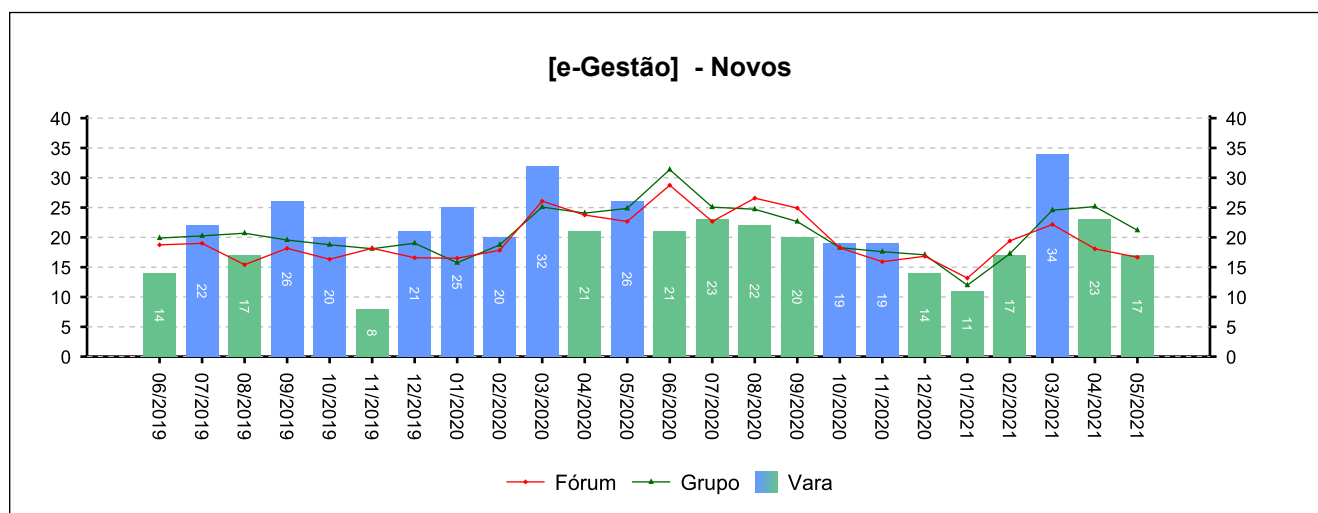
7 - INCIDENTES PROCESSUAIS

(fonte: e-Gestão)

7.2 - Tutelas Provisórias

NOVOS	RESOLVIDOS	PENDENTES
154	143	9

Período: 10/2020 a 05/2021

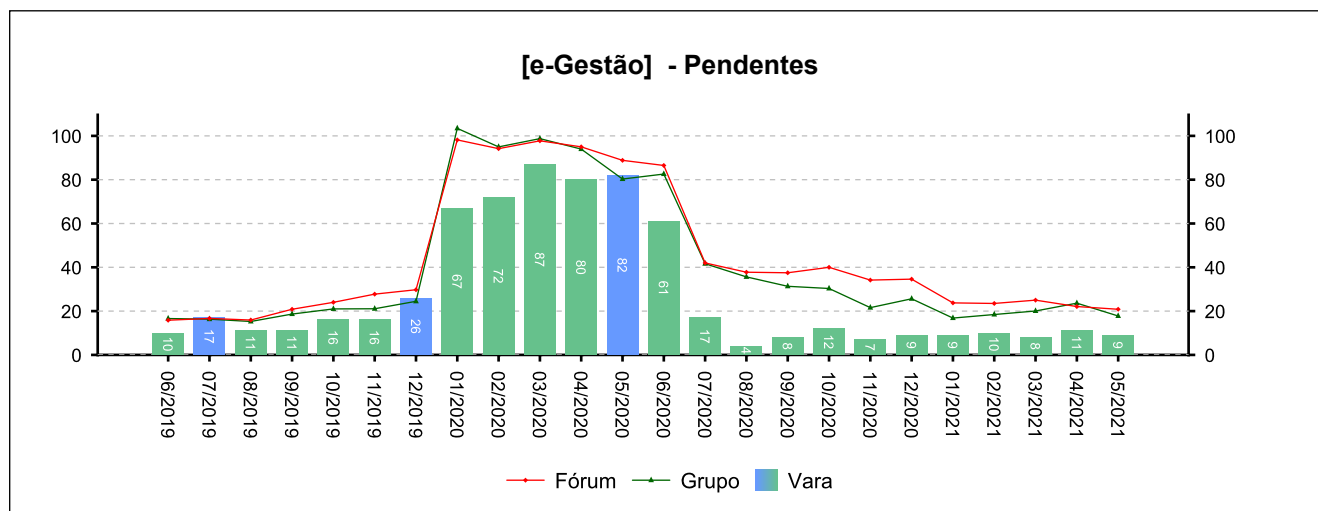




7 - INCIDENTES PROCESSUAIS

(fonte: e-Gestão)

7.2 - Tutelas Provisórias

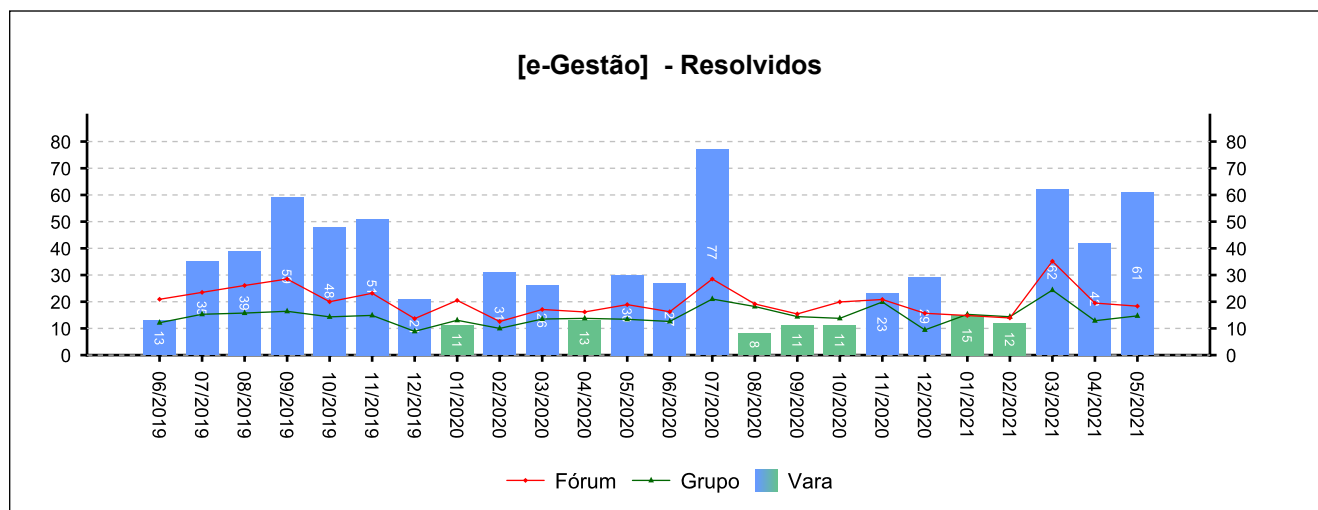
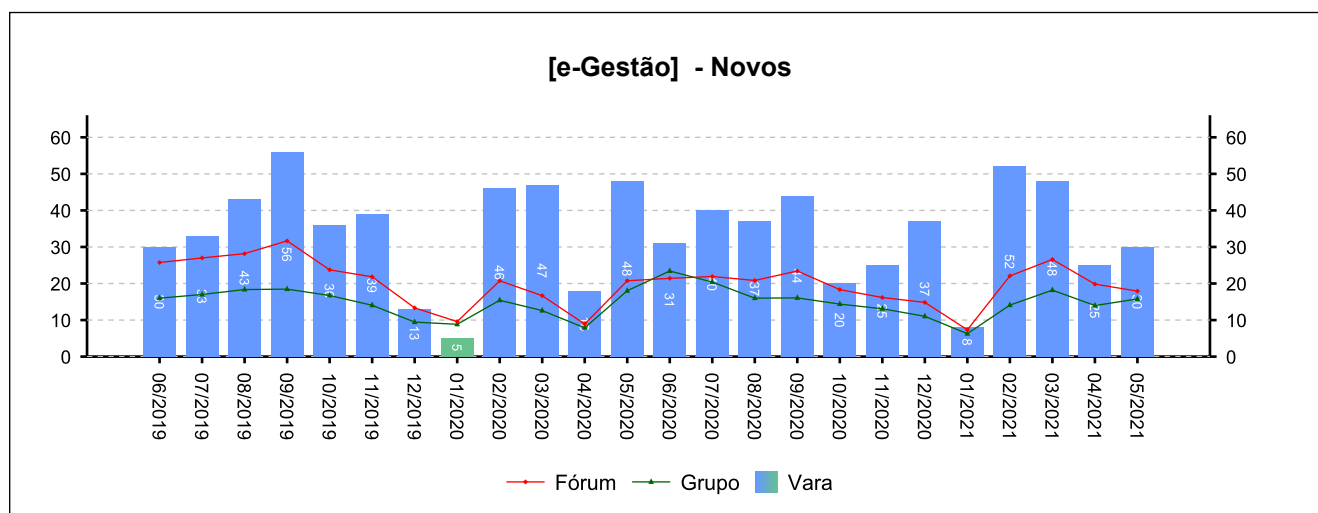


7 - INCIDENTES PROCESSUAIS

(fonte: e-Gestão)

7.3 - Incidentes na Liquidação/Execução

NOVOS	RESOLVIDOS	PENDENTES
245	255	218
Período: 10/2020 a 05/2021		

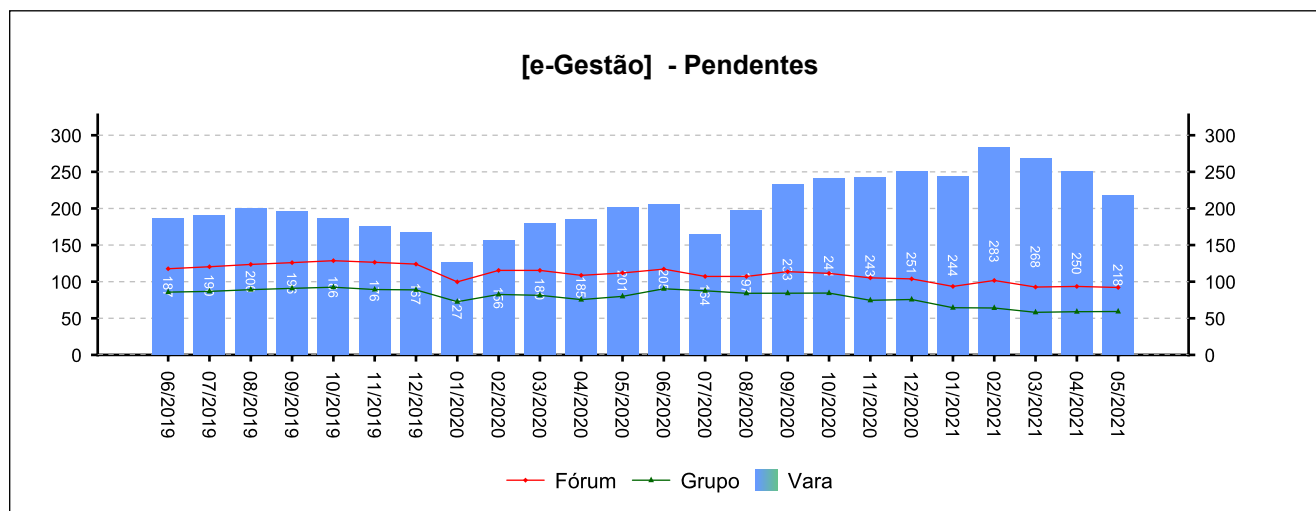




7 - INCIDENTES PROCESSUAIS

(fonte: e-Gestão)

7.3 - Incidentes na Liquidação/Execução





7 - INCIDENTES PROCESSUAIS

(fonte: e-Gestão)

7.4 - Total de Incidentes

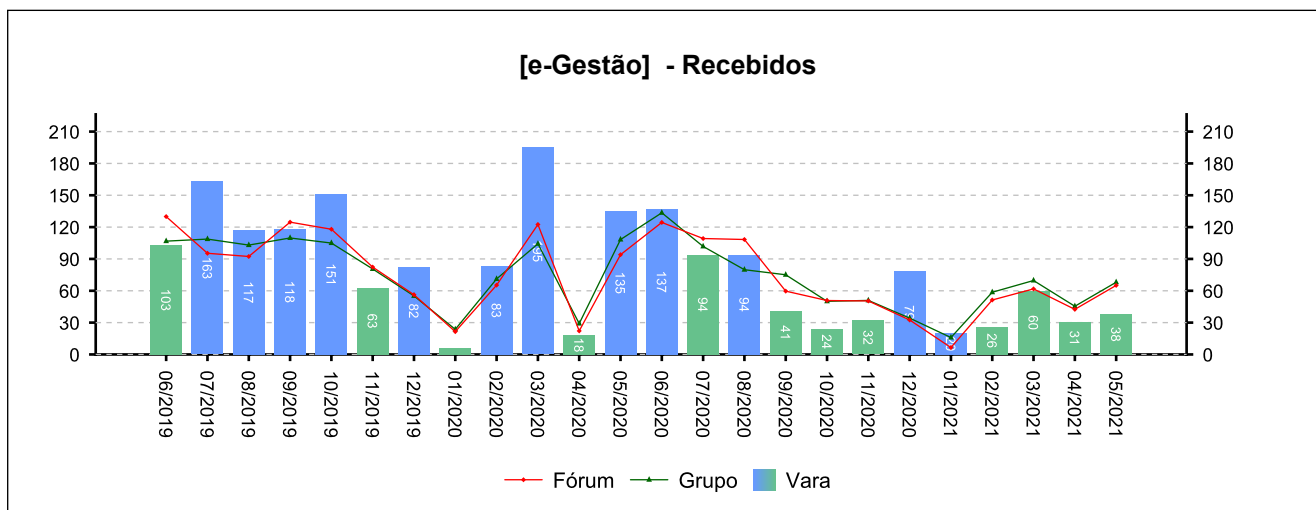
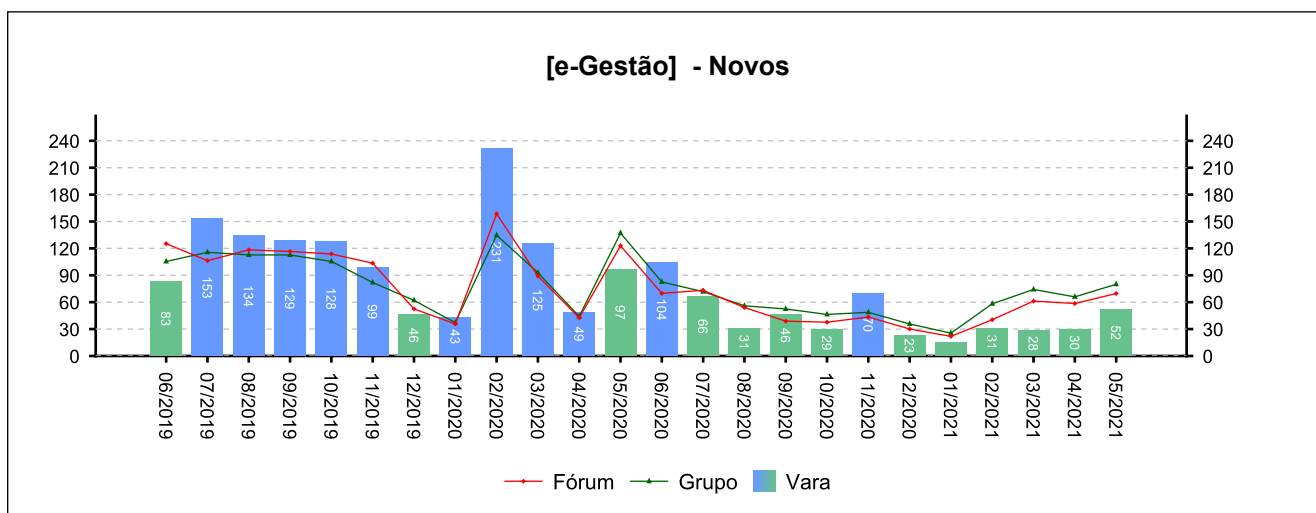
NOVOS	RESOLVIDOS	PENDENTES
547	610	254
Período: 10/2020 a 05/2021		

8 - RECURSOS

(fonte: e-Gestão)

8.1 - Recurso Ordinário

NOVOS	COM JUÍZO DE ADEMISSIBILIDADE	SEM JUÍZO DE ADEMISSIBILIDADE
278	310	53
Período: 10/2020 a 05/2021		

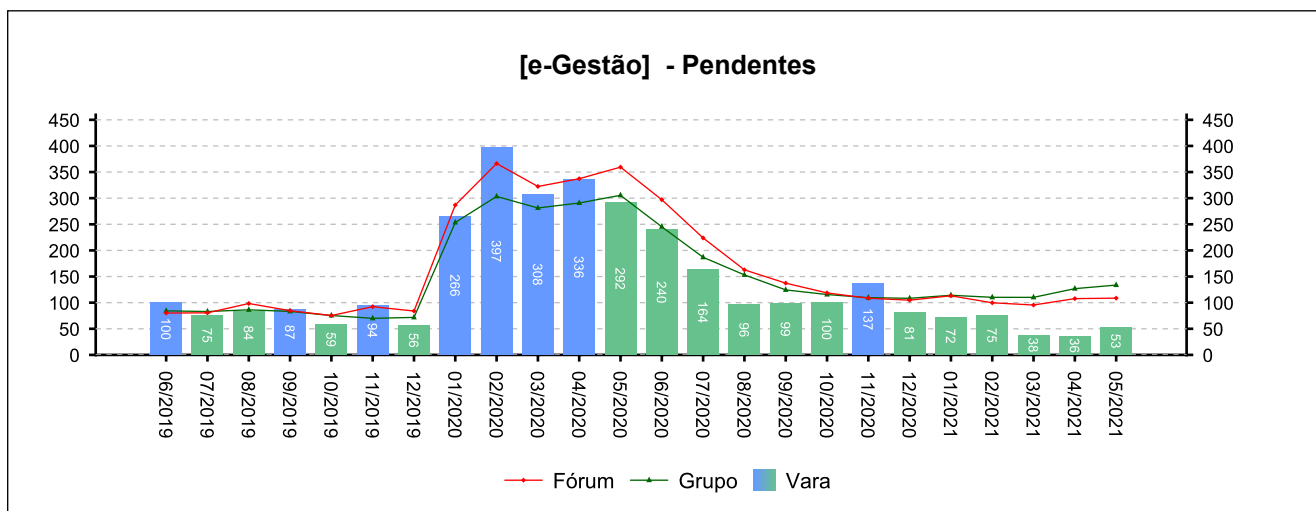




8 - RECURSOS

(fonte: e-Gestão)

8.1 - Recurso Ordinário



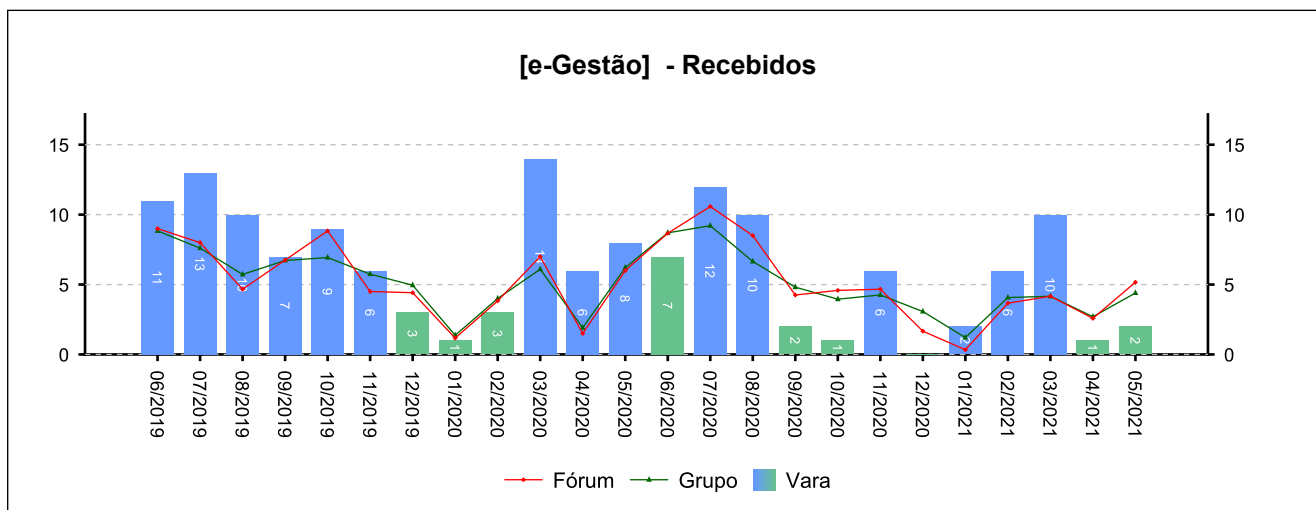
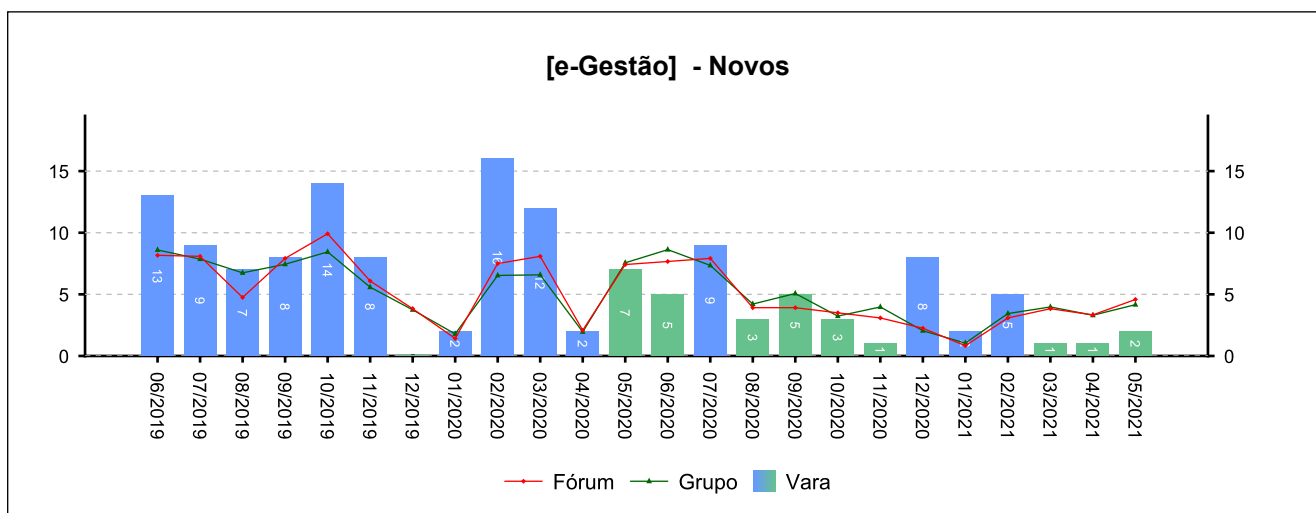


8 - RECURSOS

(fonte: e-Gestão)

8.2 - Recurso Adesivo

NOVOS	COM JUÍZO DE ADMISSIBILIDADE	SEM JUÍZO DE ADMISSIBILIDADE
23	28	1
Período: 10/2020 a 05/2021		

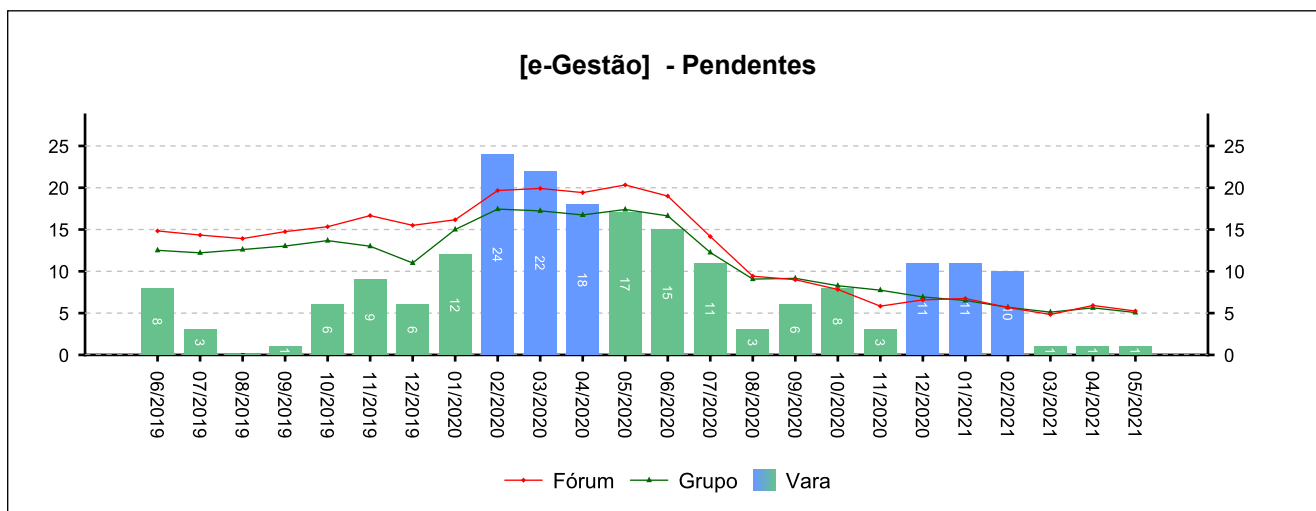




8 - RECURSOS

(fonte: e-Gestão)

8.2 - Recurso Adesivo



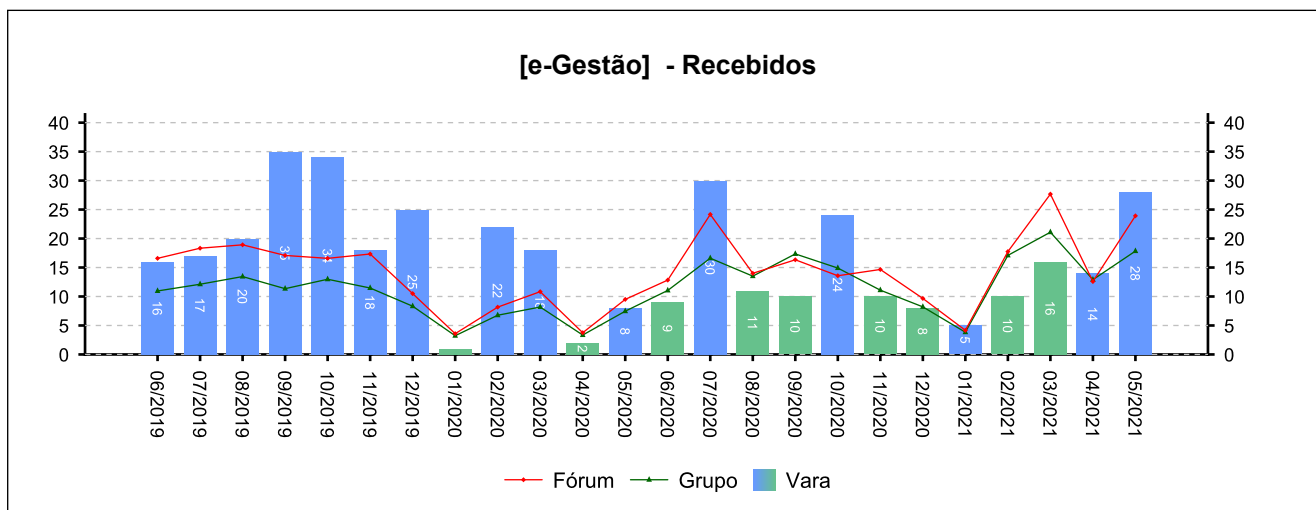
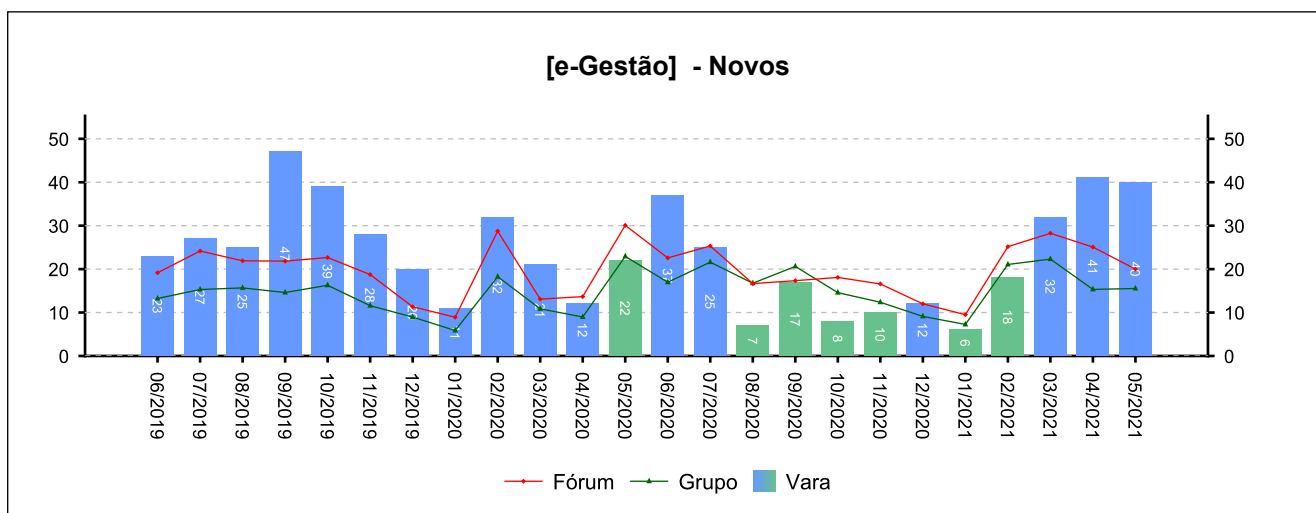
8 - RECURSOS

(fonte: e-Gestão)

8.3 - Agravo de petição

NOVOS	COM JUÍZO DE ADEMISSIBILIDADE	SEM JUÍZO DE ADEMISSIBILIDADE
167	115	62

Período: 10/2020 a 05/2021

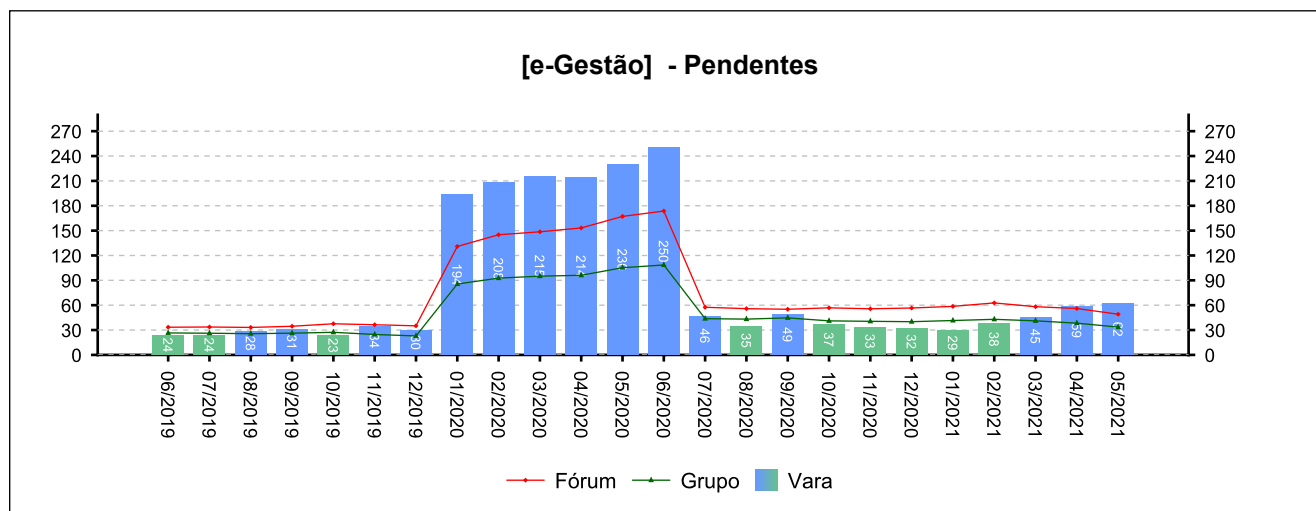




8 - RECURSOS

(fonte: e-Gestão)

8.3 - Agravo de petição



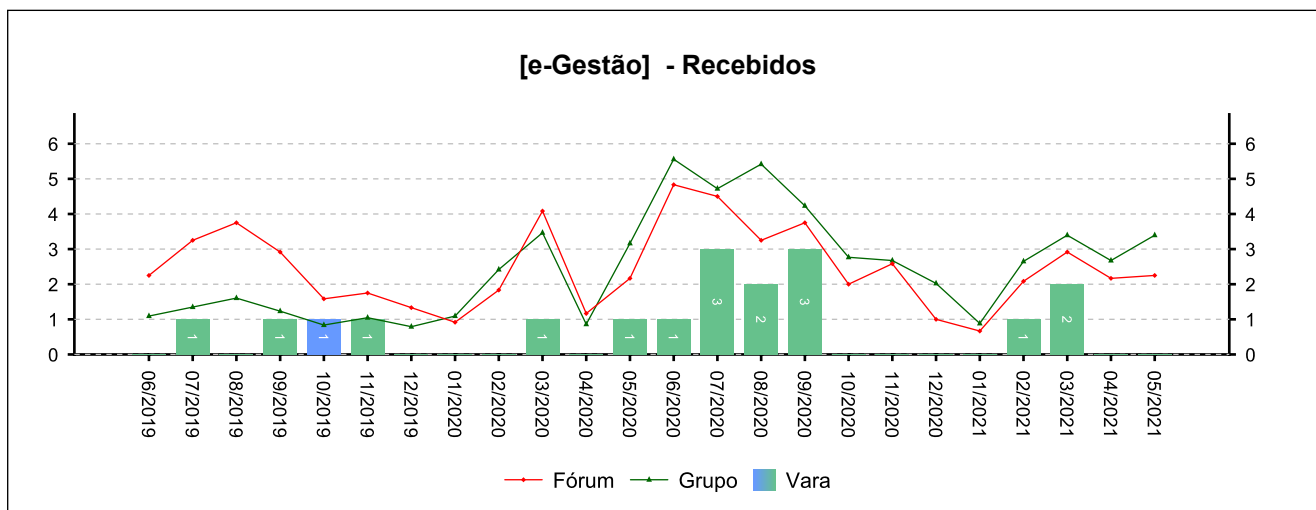
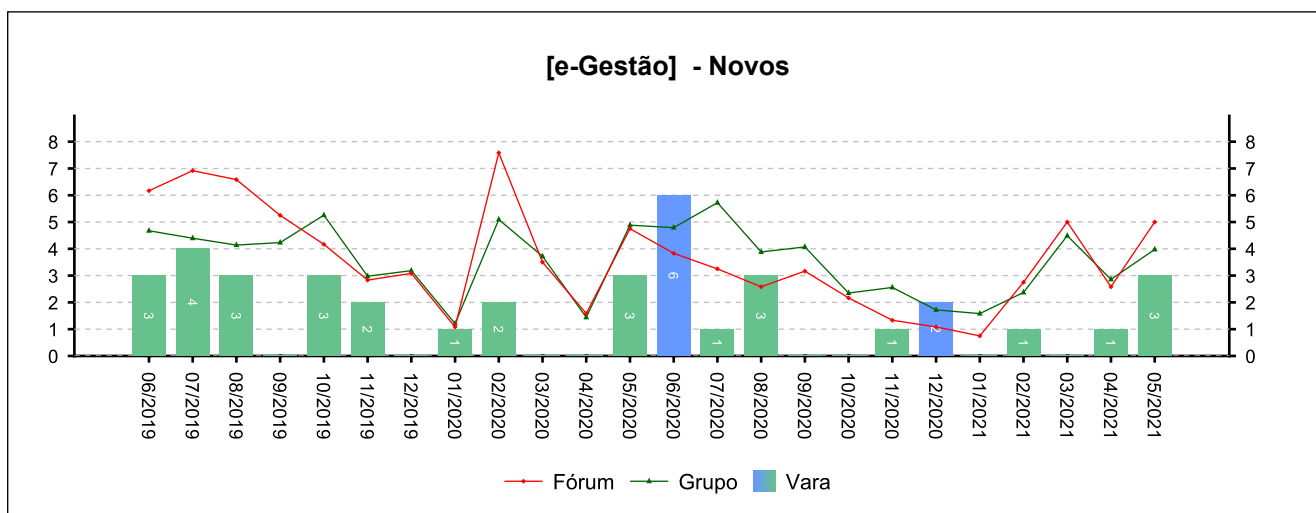
8 - RECURSOS

(fonte: e-Gestão)

8.4 - Agravo de Instrumento

NOVOS	COM JUÍZO DE ADMISSIBILIDADE	SEM JUÍZO DE ADMISSIBILIDADE
8	3	5

Período: 10/2020 a 05/2021

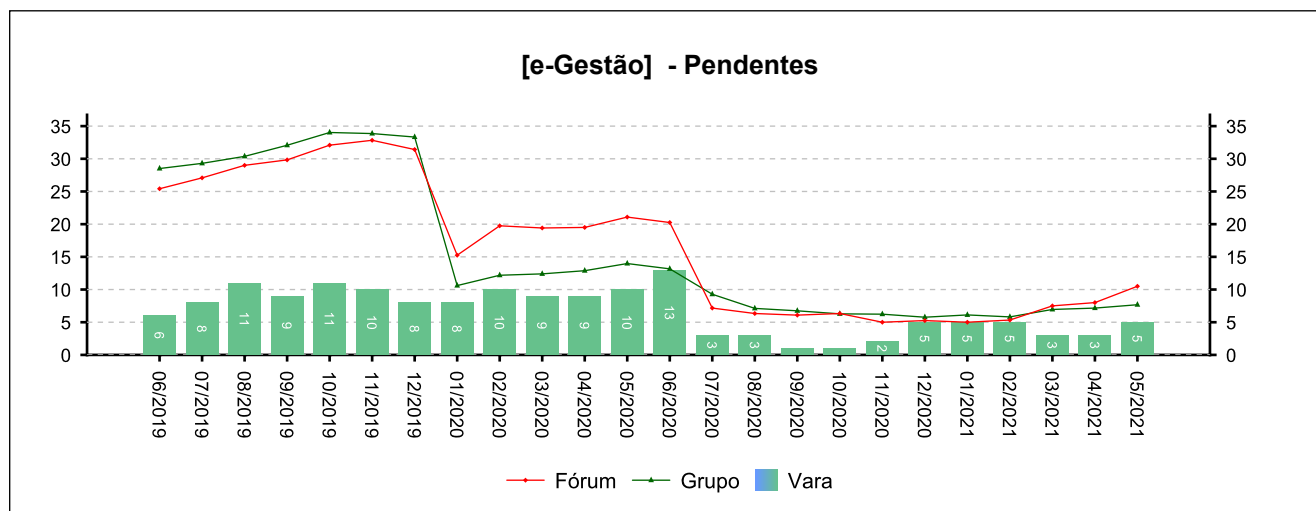




8 - RECURSOS

(fonte: e-Gestão)

8.4 - Agravo de Instrumento





8 - RECURSOS

(fonte: e-Gestão)

8.5 - Total de Recursos

NOVOS	COM JUÍZO DE ADMISSIBILIDADE	SEM JUÍZO DE ADMISSIBILIDADE
476	456	121
Período: 10/2020 a 05/2021		



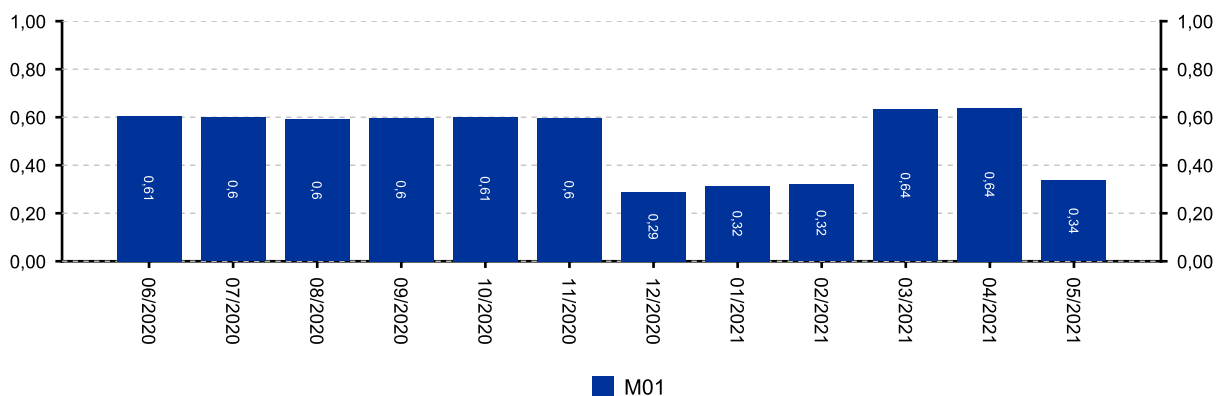
9 - ÍNDICE NACIONAL DE GESTÃO DE DESEMPENHO DA JUSTIÇA DO TRABALHO

[Voltar](#)

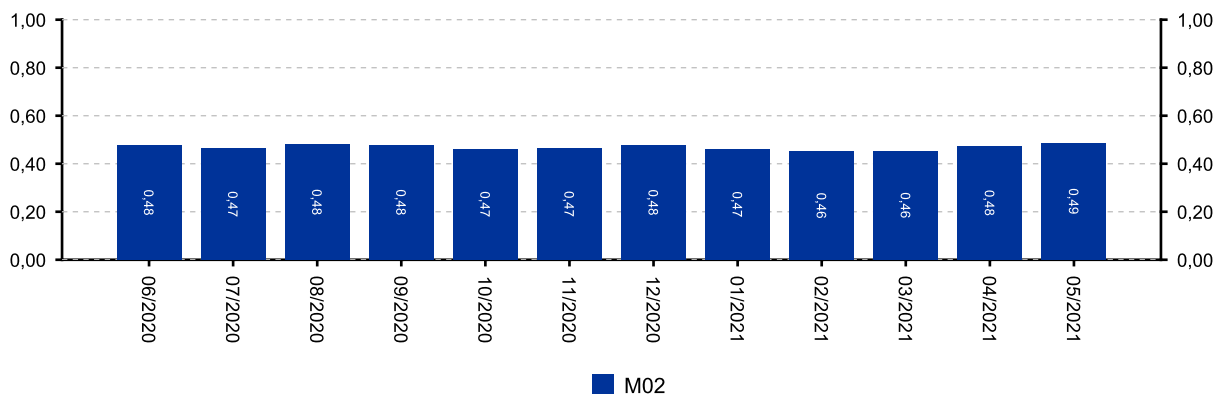
(fonte: e-SInCor - IGEST e Horus - TRT8)

DATA IGEST	M01	M02	M03	M04	M05	IGEST
03/2021	0,6321	0,4535	0,6019	0,6371	0,5222	0,5694
04/2021	0,6389	0,4737	0,6057	0,6583	0,5343	0,5822
05/2021	0,3362	0,4870	0,6146	0,6525	0,5464	0,5273

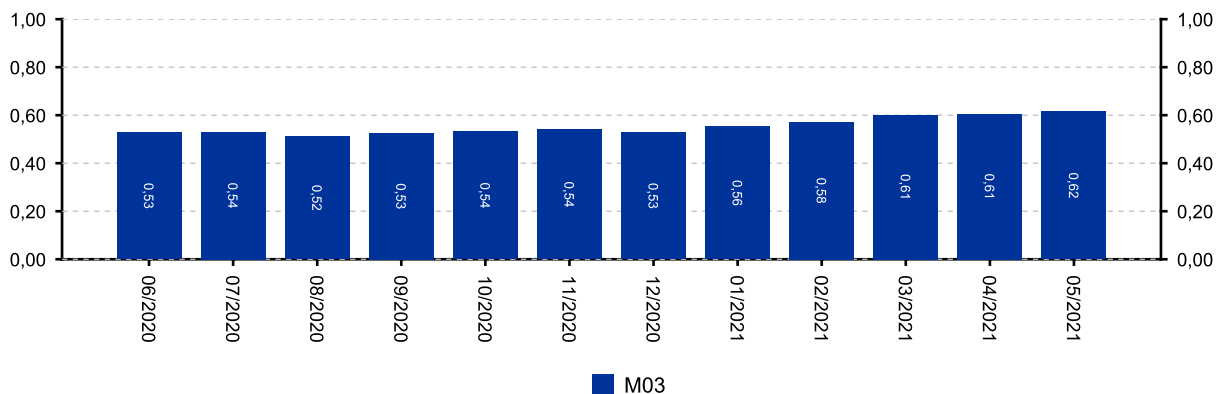
[IGEST] - Acervo



[IGEST] - Celeridade

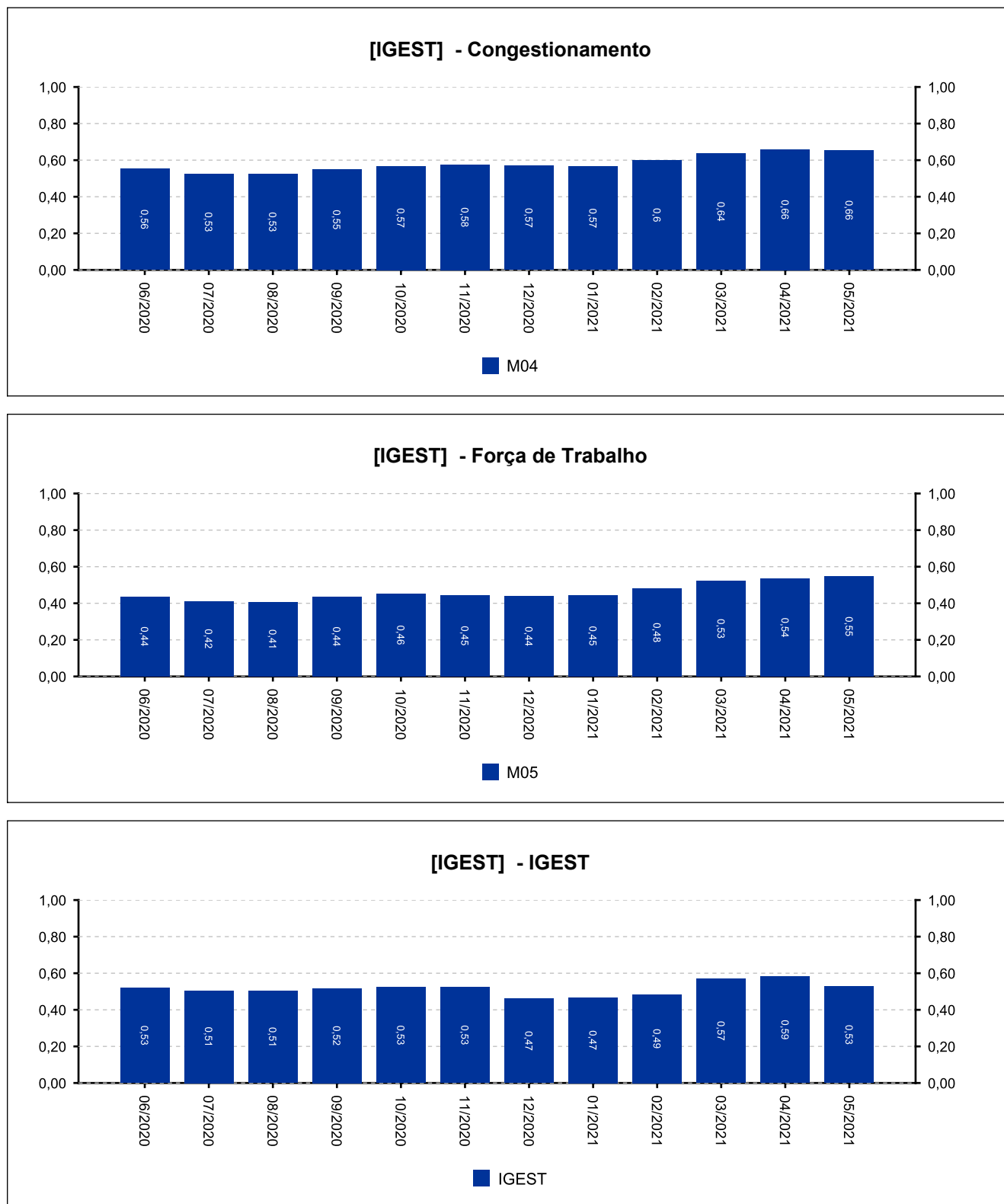


[IGEST] - Produtividade



9 - ÍNDICE NACIONAL DE GESTÃO DE DESEMPENHO DA JUSTIÇA DO TRABALHO

(fonte: e-SInCor - IGEST e Horus - TRT8)





10.1 - AFERIÇÃO DE RESULTADOS - SOLUCIONADOS [06/2020 a 05/2021]

(fonte: e-Gestão e Relatório de Aferição de Resultados)

Processos - Informações Individuais	Quantidade	Média Mensal	
		Total	RARIA*
Processos solucionados - com exame de mérito (conciliações) [A]	401	33,4	17,7
Processos solucionados - com exame de mérito (exceto conciliações) [B]	528	44,0	23,4
Processos solucionados - com exame de mérito [A + B]	929	77,4	41,1
Processos solucionados - sem exame de mérito	123	10,3	5,4
Incidentes Processuais Resolvidos	915	76,3	40,5
Dias-Juiz	678	56,5	---

*Aferição de Resultado Individual Aproximado

Processos - Informações do Grupo	Quantidade	Média Mensal	
		Total	RARIA*
Processos solucionados - com exame de mérito (conciliações) [A]	29.365	56,9	28,5
Processos solucionados - com exame de mérito (exceto conciliações) [B]	30.535	59,2	29,6
Processos solucionados - com exame de mérito [A + B]	59.900	116,1	58,1
Processos solucionados - sem exame de mérito	6.631	12,9	6,4
Incidentes Processuais Resolvidos	30.469	59,0	29,5
Dias-Juiz	30.942	60,0	---

*Aferição de Resultado Individual Aproximado

Processos - Informações do TRT15	Quantidade	Média Mensal	
		Total	RARIA*
Processos solucionados - com exame de mérito (conciliações) [A]	78.854	42,9	26,9
Processos solucionados - com exame de mérito (exceto conciliações) [B]	85.994	46,8	29,3
Processos solucionados - com exame de mérito [A + B]	164.848	89,8	56,1
Processos solucionados - sem exame de mérito	19.383	10,6	6,6
Incidentes Processuais Resolvidos	82.066	44,7	27,9
Dias-Juiz	88.089	48,0	---

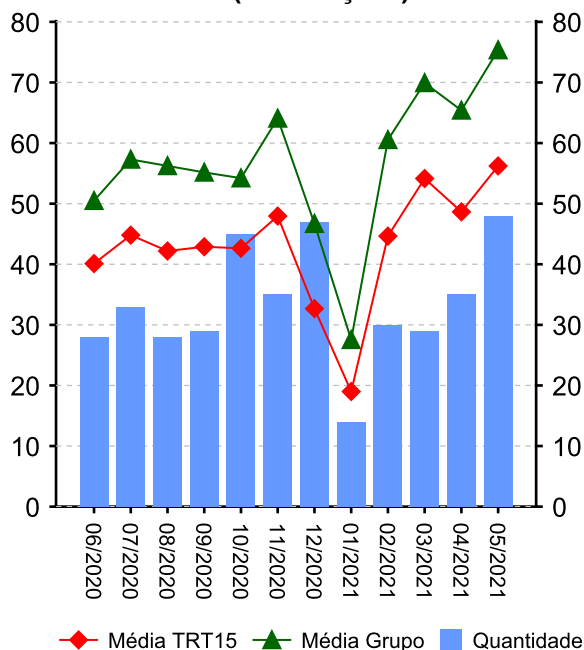
*Aferição de Resultado Individual Aproximado

10.1 - AFERIÇÃO DE RESULTADOS - SOLUCIONADOS [06/2020 a 05/2021]

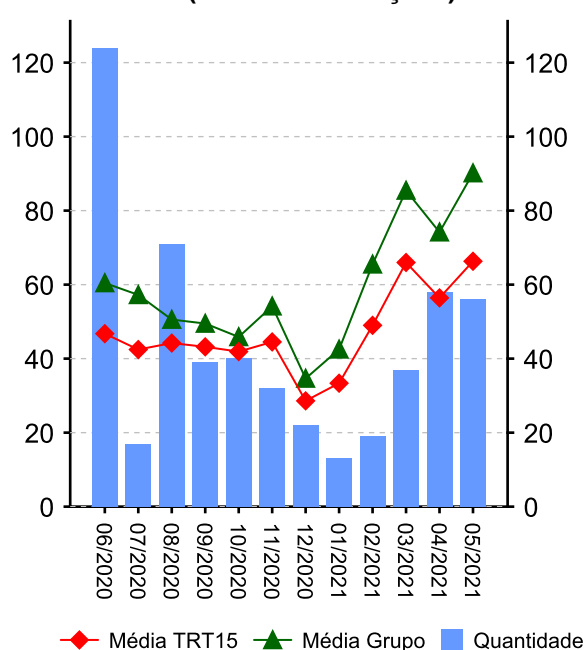
(fonte: e-Gestão e Relatório de Aferição de Resultados)

Resumo - Processos

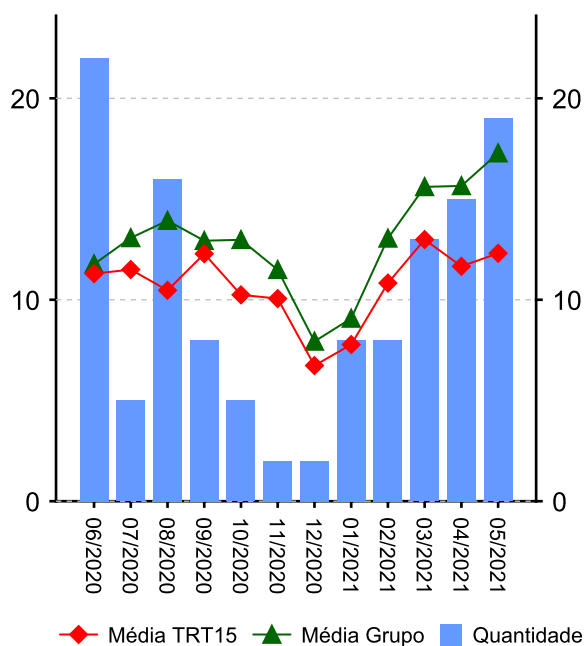
Processos Solucionados - com exame de mérito (conciliações)



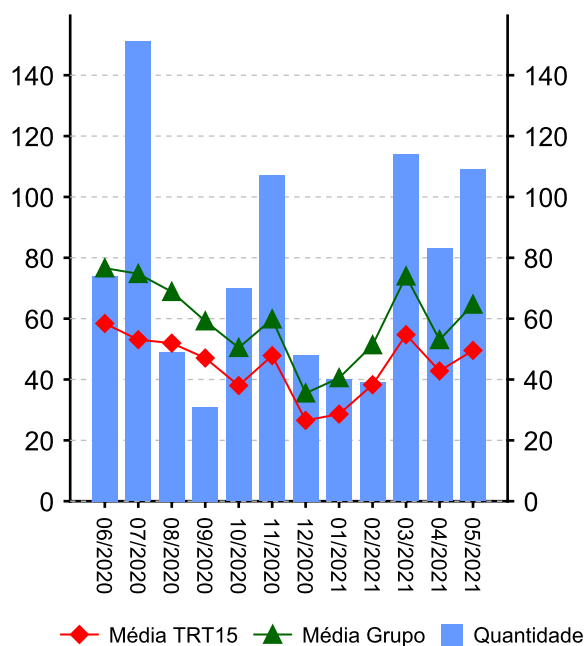
Processos Solucionados - com exame de mérito (exceto conciliações)



Processos Solucionados - sem exame de mérito



Incidentes Processuais Resolvidos





10.2 - AFERIÇÃO DE RESULTADOS - AUDIÊNCIAS [06/2020 a 05/2021]

(fonte: e-Gestão e Relatório de Aferição de Resultados)

Informações Individuais	Quantidade	Média Mensal	
		Total	RARIA*
Sessões de audiência realizadas - inicial	0	0,0	0,0
Sessões de audiência realizadas - instrução	457	38,1	20,2
Sessões de audiência realizadas - una	3	0,3	0,1
Sessões de audiência realizadas - conciliação na fase de conhecimento	352	29,3	15,6
Sessões de audiência realizadas - conciliação na fase de execução	168	14,0	7,4
Sessões de audiência realizadas - justificação prévia	0	0,0	0,0
Sessões de audiência realizadas - instrução e julgamento	0	0,0	0,0
Sessões de audiência realizadas - encerramento de instrução	0	0,0	0,0
Sessões de audiência realizadas - inquirição de testemunha (juízo	0	0,0	0,0
Sessões de audiência realizadas - una + instrução	460	38,3	20,4
Sessões de audiência realizadas - conciliação conhecimento + execução	520	43,3	23,0
Dias-Juiz	678	56,5	---

*Aferição de Resultado Individual Aproximado

Informações do Grupo	Quantidade	Média Mensal	
		Total	RARIA*
Dias-Juiz	30.942	60,0	---

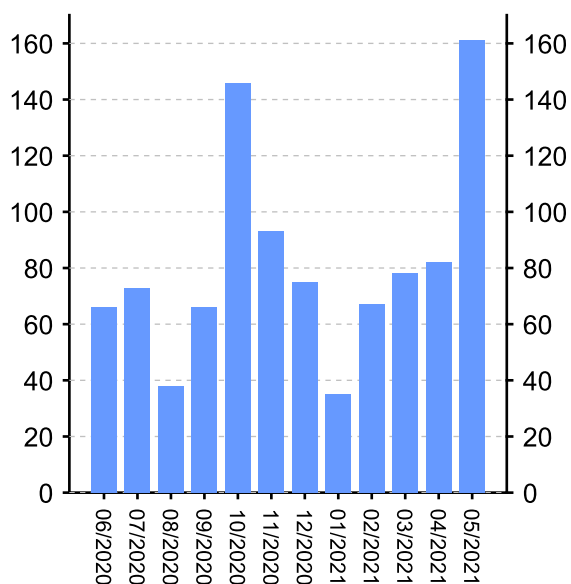
Informações do TRT15	Quantidade	Média Mensal	
		Total	RARIA*
Dias-Juiz	88.089	48,0	---

10.2 - AFERIÇÃO DE RESULTADOS - AUDIÊNCIAS [06/2020 a 05/2021]

(fonte: e-Gestão e Relatório de Aferição de Resultados)

Resumo - Audiências

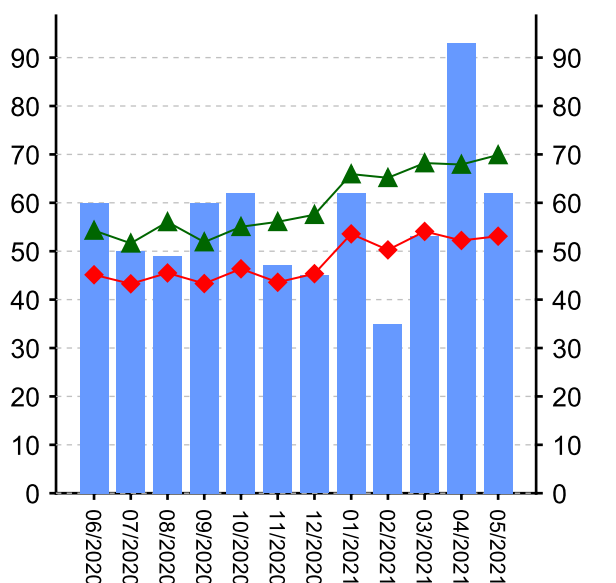
Audiências



■ Quantidade

Audiências	Conciliação Conhec.	Conciliação Exec.	Inicial	Instrução	UNA	Total
06/2020	53	13	0	0	0	66
07/2020	55	18	0	0	0	73
08/2020	26	10	0	2	0	38
09/2020	50	13	0	3	0	66
10/2020	47	28	0	71	0	146
11/2020	17	7	0	69	0	93
12/2020	29	22	0	23	1	75
01/2021	4	5	0	25	1	35
02/2021	18	14	0	35	0	67
03/2021	18	9	0	51	0	78
04/2021	19	12	0	51	0	82
05/2021	16	17	0	127	1	161
Total	352	168	0	457	3	980

Dias-Juiz



◆ Média TRT15 ▲ Média Grupo ■ Dias-Juiz

Dias-Juiz

Mês/Ano	Qtd
06/2020	60
07/2020	50
08/2020	49
09/2020	60
10/2020	62
11/2020	47
12/2020	45
01/2021	62
02/2021	35
03/2021	53
04/2021	93
05/2021	62
Média Mensal	56,5

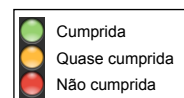
11 - METAS NACIONAIS [até 05/2021]

(fonte: e-Gestão e Relatório de Acompanhamento de Metas)

Meta 1 [CNJ 2020] - Julgar mais processos que os distribuídos



Julgar quantidade maior de processos de conhecimento do que os distribuídos no ano corrente

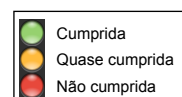
Casos Novos	Solucionados	Meta	Pendentes de Solução	Média Mensal de Casos Novos	Média Mensal de Processos Solucionados	Grau de Cumprimento
1524	1298	1524	226	127	108	85 % 



Meta 2 [CNJ 2020] - Julgar processos mais antigos


Identificar e julgar, até 31/12/2020, pelo menos 92% dos processos distribuídos até 31/12/2018

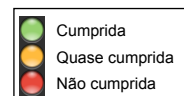
Processos distribuídos até 31/12/2018	Meta	Solucionados	Pendentes de Solução	Média Mensal de Processos Solucionados (Total)	Média Mensal de Processos Solucionados (Meta 2)	Taxa de soluções Meta 2 x Total*	Grau de Cumprimento
1629	1499	1575	0	108	44	40 % 	100 % 



Meta 5 [CNJ 2020] - Impulsionar processos à execução

Baixar quantidade maior de processos de execução do que o total de casos novos de execução no ano corrente

Execuções Iniciadas	Execuções Baixadas	Meta	Execuções Pendentes	Média Mensal de Execuções Iniciadas	Média Mensal de Execuções Baixadas	Grau de Cumprimento
587	460	587	127	49	38	78 % 





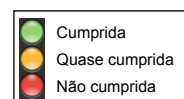
11 - METAS NACIONAIS [até 05/2021]

(fonte: e-Gestão e Relatório de Acompanhamento de Metas)

Meta 6 [CNJ 2020] - Priorizar o julgamento das ações coletivas

Identificar e julgar, até 31/12/2020, 95% das ações coletivas distribuídas até 31/12/2017

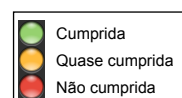
Processos distribuídos até 31/12/2017	Meta	Solucionados	Pendentes de Solução	Média Mensal de Processos Solucionados (Total)	Média Mensal de Processos Solucionados (Meta 6)	Taxa de soluções Meta 6 x Total*	Grau de Cumprimento
22	21	11	10	108	0,2	0 %	52 %



Meta 5 [JT 2020] - Tempo médio de Duração do Processo - Conhecimento

Reduzir em 4% o prazo médio em relação ao ano base 2018 [TMDP1c]

Prazo Médio em 2018	Prazo Médio em 2020	Meta	Grau de Cumprimento
343	330	329	100 %



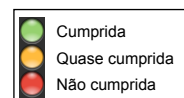
11 - METAS NACIONAIS [até 05/2021]

(fonte: e-Gestão e Relatório de Acompanhamento de Metas)

Meta 1 [CNJ 2021] - Julgar mais processos que os distribuídos



Julgar quantidade maior de processos de conhecimento do que os distribuídos no ano corrente

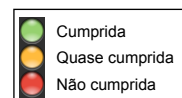
Casos Novos	Solucionados	Meta	Pendentes de Solução	Média Mensal de Casos Novos	Média Mensal de Processos Solucionados	Grau de Cumprimento
643	402	643	241	129	80	63 % 



Meta 2 [CNJ 2021] - Julgar processos mais antigos


Identificar e julgar, até 31/12/2021, pelo menos 93% dos processos distribuídos até 31/12/2019

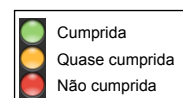
Processos distribuídos até 31/12/2019	Meta	Solucionados	Pendentes de Solução	Média Mensal de Processos Solucionados (Total)	Média Mensal de Processos Solucionados (Meta 2)	Taxa de soluções Meta 2 x Total*	Grau de Cumprimento
1695	1576	1400	176	80	48	60 % 	89 % 



Meta 5 [CNJ 2021] - Reduzir a Taxa de Congestionamento Líquida

Reduzir em 2 pontos percentuais a taxa de congestionamento líquida, exceto execuções fiscais, em relação a 2019. Cláusulas de barreira: 40% na fase de conhecimento (1º e 2º graus) e 64% na fase de execução.

Taxa de Congestionamento Líquido	Meta	Grau de Cumprimento
87	50	57 % 





12 - ARRECADAÇÃO

(fonte: e-Gestão)

[Voltar](#)

CUSTAS E EMOLUMENTOS	IMPOSTO DE RENDA	CONTRIBUIÇÃO PREVIDENCIÁRIA
R\$ 373.128,67	R\$ 412.198,41	R\$ 4.275.947,83
Período: 10/2020 a 05/2021		



13 - PENDENTES DE SOLUÇÃO

(fonte: e-Gestão)

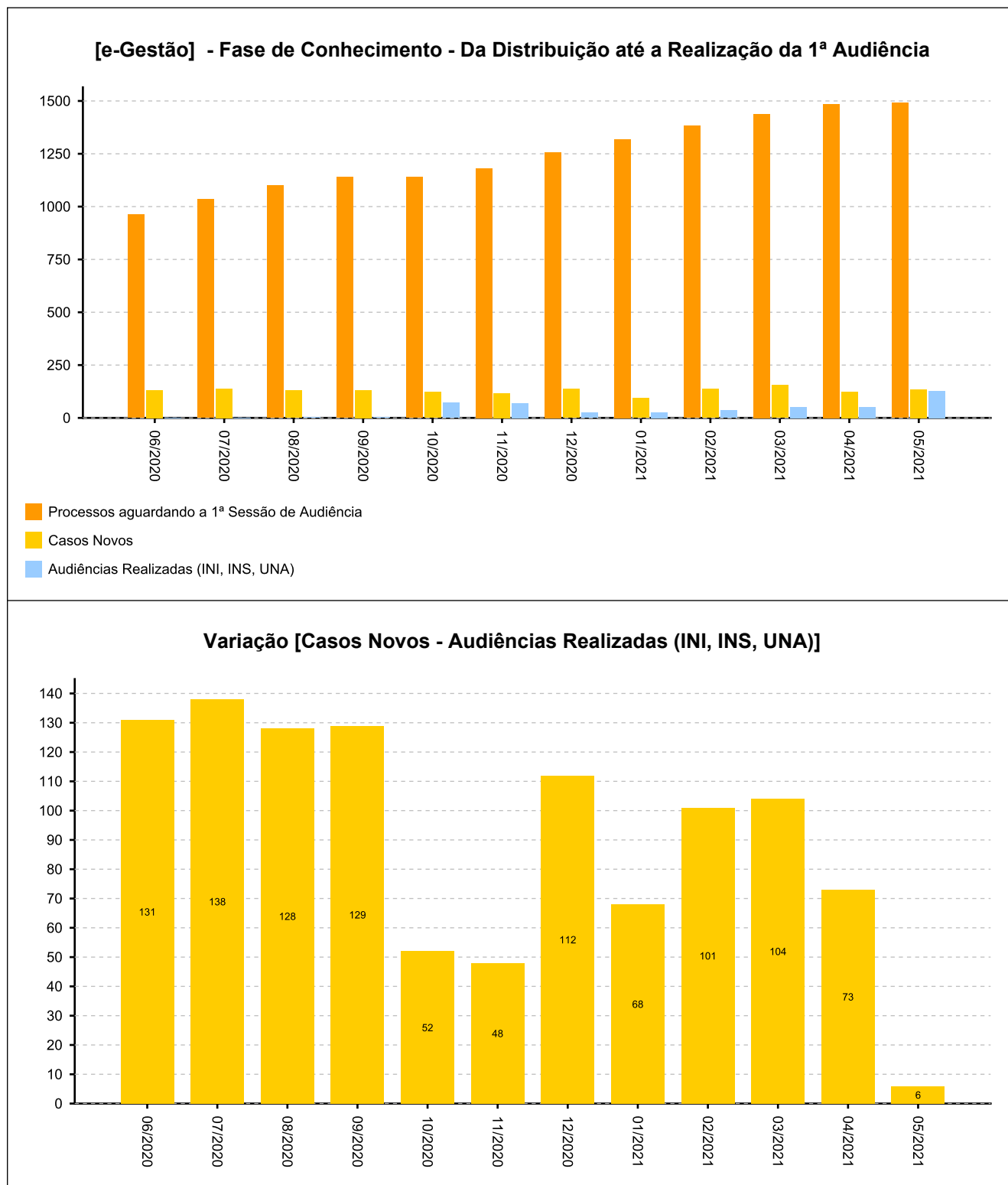
[Voltar](#)

ANO	PROCESSOS
2016	5
2017	30
2018	50
2019	327
2020	973
2021	561
Período: até 05/2021	

14 - PAINEL DO CONHECIMENTO - DA DISTRIBUIÇÃO ATÉ 1ª AUDIÊNCIA [até 05/2021]

(fonte: e-Gestão)

[Voltar](#)



14 - PAINEL DO CONHECIMENTO - DA DISTRIBUIÇÃO ATÉ 1ª AUDIÊNCIA [até 05/2021]

(fonte: e-Gestão)

